



Nota de prensa

28 de noviembre de 2022

Evolución monetaria de la zona del euro: octubre de 2022

- La tasa de crecimiento interanual del [agregado monetario amplio M3](#) se redujo hasta situarse en el 5,1 % en octubre de 2022, desde el 6,3 % registrado en septiembre.
- La tasa de crecimiento interanual del [agregado monetario estrecho M1](#), que incluye el efectivo en circulación y los depósitos a la vista, descendió hasta el 3,8 % en octubre, desde el 5,6 % observado en septiembre.
- La tasa de crecimiento interanual de los [préstamos ajustados otorgados a los hogares](#) cayó hasta el 4,2 % en octubre, desde el 4,4 % de septiembre.
- La tasa de crecimiento interanual de los [préstamos ajustados concedidos a las sociedades no financieras](#) fue del 8,9 % en octubre, sin variación con respecto al mes anterior.

Componentes del agregado monetario amplio M3

La tasa de crecimiento interanual del agregado monetario amplio M3 se redujo hasta el 5,1 % en octubre de 2022, desde el 6,3 % registrado en septiembre¹, situándose, en promedio, en el 5,8 % en el período de tres meses transcurrido hasta octubre. A continuación se presenta la evolución de los

¹ La tasa de crecimiento interanual de M3 de septiembre de 2022 se habría situado en torno al 5,8 % si se excluye un factor técnico puntual relacionado con un depósito temporal en el Eurosistema. Ese depósito había sido efectuado por una cámara de compensación clasificada en el sector «instituciones financieras no monetarias (excluidos las empresas de seguros y los fondos de pensiones)» y se canceló en octubre de 2022.

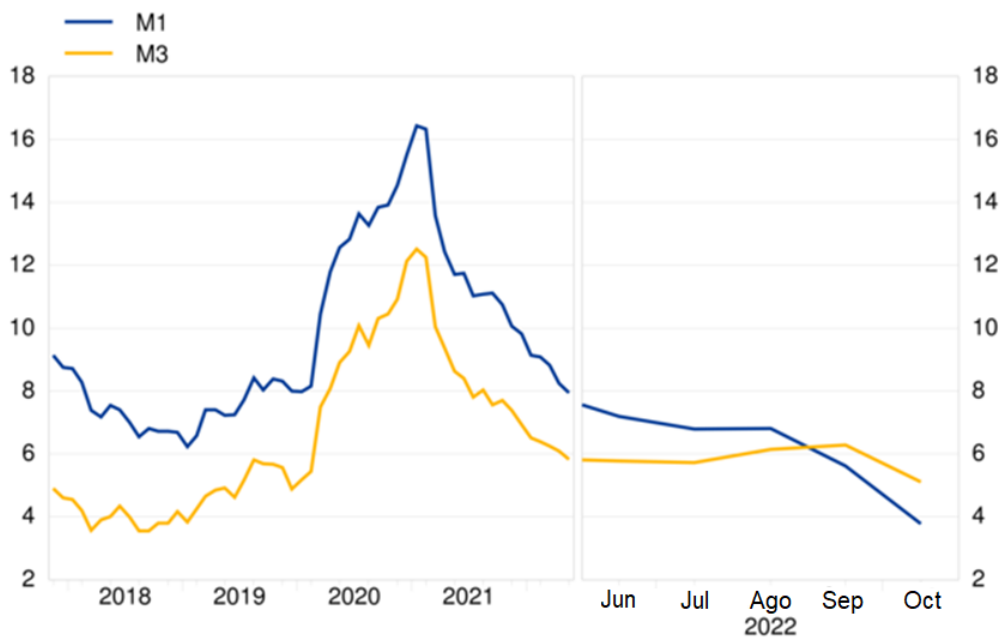
Banco Central Europeo

Dirección General de Comunicación
Sonnemannstrasse 20, 60314 Frankfurt am Main, Alemania
Tel.: +49 69 1344 7455, correo electrónico: media@ecb.europa.eu, sitio web: www.ecb.europa.eu

[componentes de M3](#). La tasa de crecimiento interanual del agregado monetario estrecho M1, que incluye el efectivo en circulación y los depósitos a la vista, descendió hasta el 3,8 % en octubre, desde el 5,6 % observado en septiembre. La tasa de crecimiento interanual de los depósitos a corto plazo distintos de los depósitos a la vista (M2-M1) se elevó hasta el 9,9 % en octubre, desde el 8,1 % registrado en septiembre. La tasa de crecimiento interanual de los instrumentos negociables (M3-M2) cayó hasta el 3,2 % en octubre, desde el 7,8 % de septiembre.

Gráfico 1 Agregados monetarios

(tasas de crecimiento interanual)



[Datos correspondientes a los agregados monetarios](#)

Si se consideran las [contribuciones de los componentes de M3 al crecimiento interanual de este agregado monetario](#), la aportación del agregado monetario estrecho M1 fue de 2,7 puntos porcentuales (4,1 puntos porcentuales en septiembre), la de los depósitos a corto plazo distintos de los depósitos a la vista (M2-M1) fue de 2,2 puntos porcentuales (1,8 puntos porcentuales en el mes anterior) y la de los instrumentos negociables (M3-M2) fue de 0,2 puntos porcentuales (0,4 puntos porcentuales en septiembre).

Banco Central Europeo

Dirección General de Comunicación
Sonnemannstrasse 20, 60314 Frankfurt am Main, Alemania
Tel.: +49 69 1344 7455, correo electrónico: media@ecb.europa.eu, sitio web: www.ecb.europa.eu

Se permite su reproducción, siempre que se cite la fuente.
Traducción al español: Banco de España.

En cuanto a los sectores tenedores de [depósitos incluidos en M3](#), la tasa de crecimiento interanual de los depósitos de los hogares se situó en el 4,1 % en octubre, frente el 4,2 % de septiembre, mientras que la de los depósitos de las sociedades no financieras fue del 6 % en octubre, en comparación con el 5,9 % registrado el mes anterior. Por último, la tasa de crecimiento interanual de los depósitos de las instituciones financieras no monetarias (excluidos las empresas de seguros y los fondos de pensiones) se redujo hasta el 7 % en octubre, desde el 18,1 % observado en septiembre.

Contrapartidas del agregado monetario amplio M3

Como reflejo de las variaciones registradas en las partidas del balance consolidado de las instituciones financieras monetarias (IFM) distintas de M3 ([contrapartidas de M3](#)), las contribuciones a la tasa de crecimiento interanual de este agregado monetario en octubre de 2022 pueden desglosarse como sigue: la aportación del crédito al sector privado fue de 5 puntos porcentuales (5,5 puntos porcentuales en el mes anterior), la del crédito concedido a las Administraciones Públicas fue de 1,9 puntos porcentuales (2,1 puntos porcentuales en septiembre), la de los pasivos financieros a más largo plazo fue de 0,2 puntos porcentuales (0,1 puntos porcentuales en el mes precedente), la de los activos exteriores netos fue de -1,1 puntos porcentuales (-1,2 puntos porcentuales en septiembre) y la del resto de contrapartidas de M3 fue de -0,8 puntos porcentuales (-0,2 puntos porcentuales en el mes anterior).

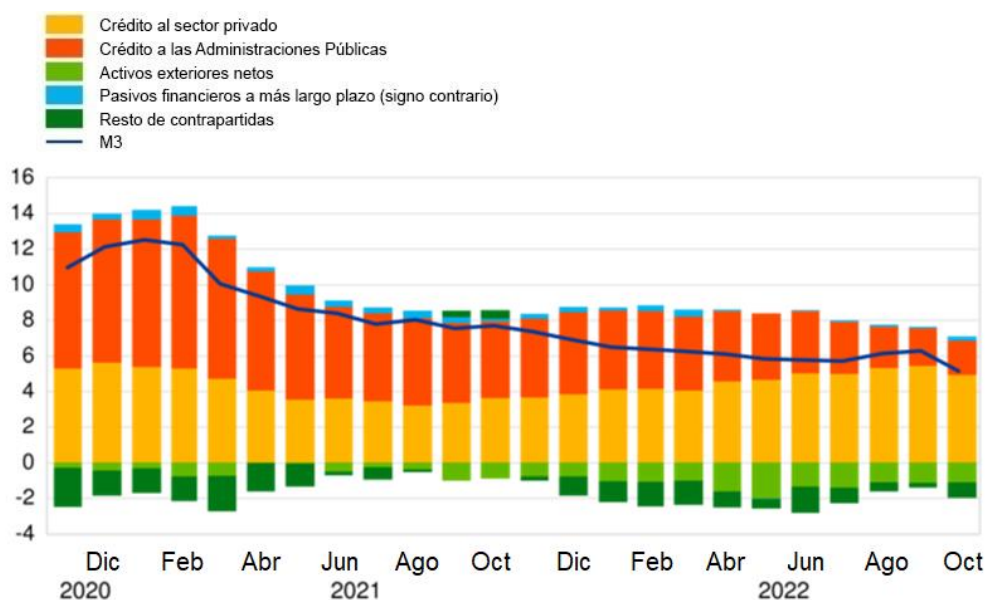
Banco Central Europeo

Dirección General de Comunicación
Sonnemannstrasse 20, 60314 Frankfurt am Main, Alemania
Tel.: +49 69 1344 7455, correo electrónico: media@ecb.europa.eu, sitio web: www.ecb.europa.eu

Gráfico 2

Contribución de las contrapartidas de M3 a la tasa de crecimiento interanual de M3

(puntos porcentuales)



[Datos correspondientes a la contribución de las contrapartidas de M3 a la tasa de crecimiento interanual de M3](#)

Crédito a residentes en la zona del euro

En cuanto a la dinámica del crédito, la tasa de crecimiento interanual del [crédito total concedido a los residentes en la zona del euro](#) descendió hasta situarse en el 5 % en octubre de 2022, en comparación con el 5,5 % observado el mes anterior. La tasa de crecimiento interanual del [crédito otorgado a las Administraciones Públicas](#) disminuyó hasta situarse en el 4,6 % en octubre, desde el 5 % registrado en septiembre, mientras que la del [crédito concedido al sector privado](#) fue del 5,2 % en octubre, frente al 5,7 % de septiembre.

La tasa de crecimiento interanual de los [préstamos al sector privado](#) (ajustados de titulizaciones, otras transferencias y centralización nocional de tesorería [*notional cash pooling*]) se redujo hasta el 6,5 % en octubre, frente al 7 % registrado en septiembre. Entre los sectores prestatarios, la tasa de

Banco Central Europeo

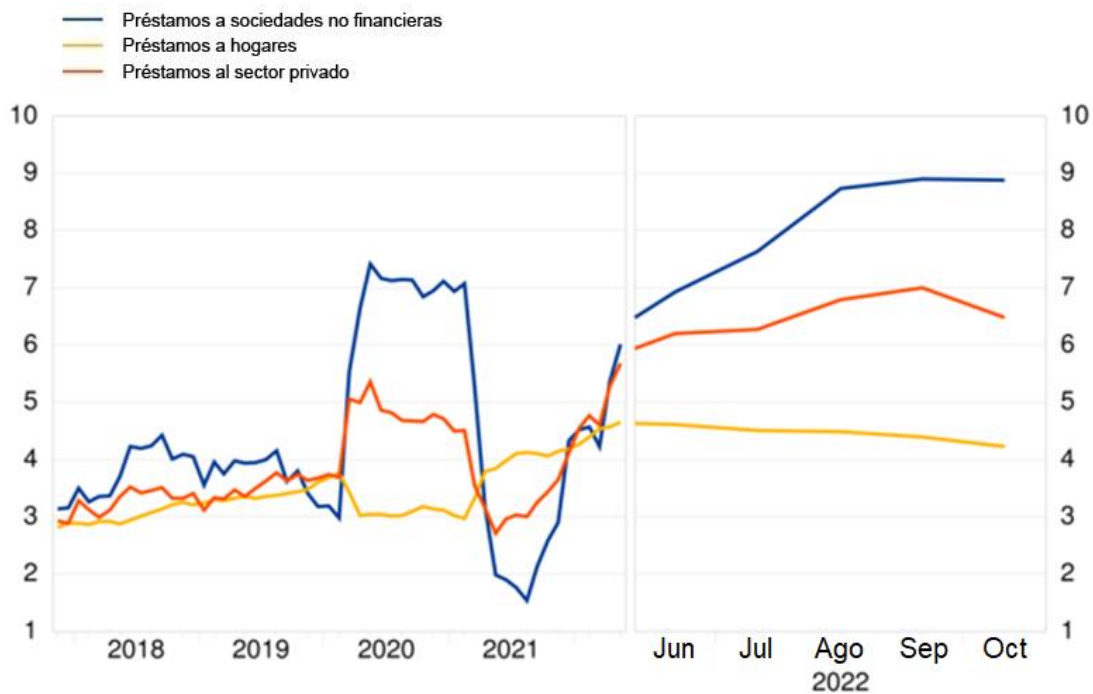
Dirección General de Comunicación
Sonnemannstrasse 20, 60314 Frankfurt am Main, Alemania
Tel.: +49 69 1344 7455, correo electrónico: media@ecb.europa.eu, sitio web: www.ecb.europa.eu

Se permite su reproducción, siempre que se cite la fuente.
Traducción al español: Banco de España.

crecimiento interanual de los [préstamos ajustados otorgados a los hogares](#) cayó hasta situarse en el 4,2 % en octubre, desde el 4,4 % de septiembre, mientras que la de los [préstamos ajustados concedidos a las sociedades no financieras](#) se situó en el 8,9 % en octubre, sin variación con respecto al mes precedente.

Gráfico 3 Préstamos ajustados otorgados al sector privado

(tasas de crecimiento interanual)



[Datos correspondientes a los préstamos ajustados otorgados al sector privado](#)

Notas:

Banco Central Europeo

Dirección General de Comunicación
Sonnemannstrasse 20, 60314 Frankfurt am Main, Alemania
Tel.: +49 69 1344 7455, correo electrónico: media@ecb.europa.eu, sitio web: www.ecb.europa.eu

Se permite su reproducción, siempre que se cite la fuente.
Traducción al español: Banco de España.

- Los datos que figuran en esta nota de prensa están desestacionalizados y ajustados de efectos calendario de fin de mes, salvo indicación de lo contrario.
- «Sector privado» se refiere a los sectores institucionales distintos de las IFM de la zona del euro, excluidas las Administraciones Públicas.
- Los hipervínculos que figuran en el texto principal de la nota y en los [cuadros](#) llevan a datos que posteriormente pueden cambiar debido a las revisiones. Las cifras que aparecen en los cuadros muestran los datos en el momento de publicación de esta nota.

Banco Central Europeo

Dirección General de Comunicación

Sonnemannstrasse 20, 60314 Frankfurt am Main, Alemania

Tel.: +49 69 1344 7455, correo electrónico: media@ecb.europa.eu, sitio web: www.ecb.europa.eu

Se permite su reproducción, siempre que se cite la fuente.

Traducción al español: Banco de España.