



BANCO CENTRAL EUROPEO  
EUROSISTEMA

## Nota de prensa estadística

18 de noviembre de 2022

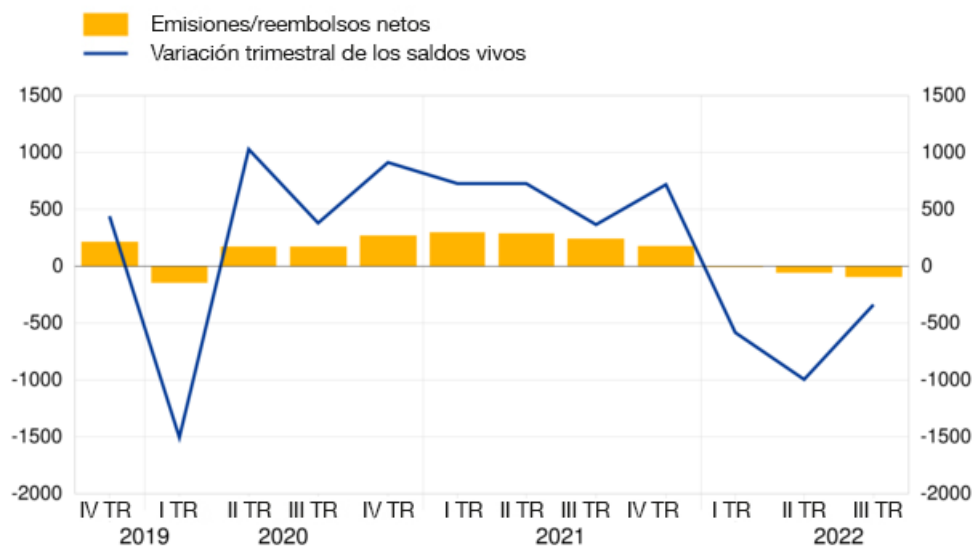
### Estadísticas de fondos de inversión de la zona del euro: tercer trimestre de 2022

- En el tercer trimestre de 2022, el saldo vivo de las [participaciones emitidas por fondos de inversión](#) distintos de los fondos del mercado monetario disminuyó hasta situarse en 14.513 mm de euros, 342 mm de euros menos que en el trimestre anterior.
- Los [reembolsos netos](#) del trimestre ascendieron a 94 mm de euros, con suscripciones por importe de 1.002 mm de euros y reembolsos por valor de 1.096 mm de euros.
- El saldo vivo de las [participaciones emitidas por los fondos del mercado monetario](#) aumentó y se situó en 1.368 mm de euros, 5 mm de euros más que en el trimestre precedente.

## Gráfico 1

### Participaciones emitidas por fondos de inversión distintos de los fondos del mercado monetario

(mm de euros; sin desestacionalizar)



[Datos sobre participaciones emitidas por fondos de inversión distintos de los fondos del mercado monetario](#)

En el tercer trimestre de 2022, el saldo vivo de las [participaciones emitidas por fondos de inversión](#) distintos de los fondos del mercado monetario se situó en 14.513 mm de euros, 342 mm de euros por debajo del nivel registrado en el segundo trimestre (véase gráfico 1). Durante ese período, los reembolsos netos se cifraron en 94 mm de euros, con suscripciones por importe de 1.002 mm de euros y reembolsos por valor de 1.096 mm de euros (véase gráfico 2). La tasa de crecimiento interanual de las participaciones emitidas por fondos de inversión distintos de los fondos del mercado monetario, calculada sobre la base de las operaciones financieras, fue del 0,7 % en el tercer trimestre de 2022.

#### Banco Central Europeo

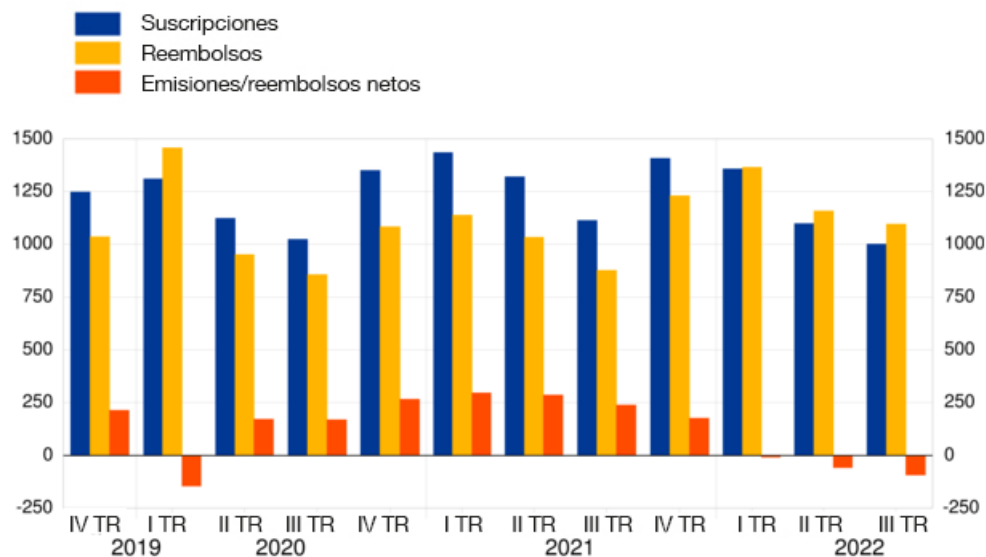
Dirección General de Estadística  
Sonnemannstrasse 20, 60314 Frankfurt am Main, Alemania  
[Solicitud de información estadística](#), sitio web: [www.ecb.europa.eu](http://www.ecb.europa.eu)

Se permite su reproducción, siempre que se cite la fuente.  
Traducción al español: Banco de España.

## Gráfico 2

### Suscripciones y reembolsos de participaciones de fondos de inversión distintos de los fondos del mercado monetario

(mm de euros; sin desestacionalizar)



[Datos sobre suscripciones y reembolsos de participaciones de fondos de inversión distintos de los fondos del mercado monetario](#)

Por lo que se refiere al [tipo de fondo de inversión](#), en el tercer trimestre de 2022 los reembolsos de participaciones de fondos de renta variable ascendieron a 69 mm de euros en términos netos (véase gráfico 3). En el caso de los fondos de renta fija y de los fondos mixtos, los reembolsos netos se cifraron en 41 mm de euros y 1 mm de euros, respectivamente, mientras que las emisiones netas en los fondos inmobiliarios, de inversión libre (*hedge funds*) y otros fondos, en conjunto, alcanzaron los 16 mm de euros.

#### Banco Central Europeo

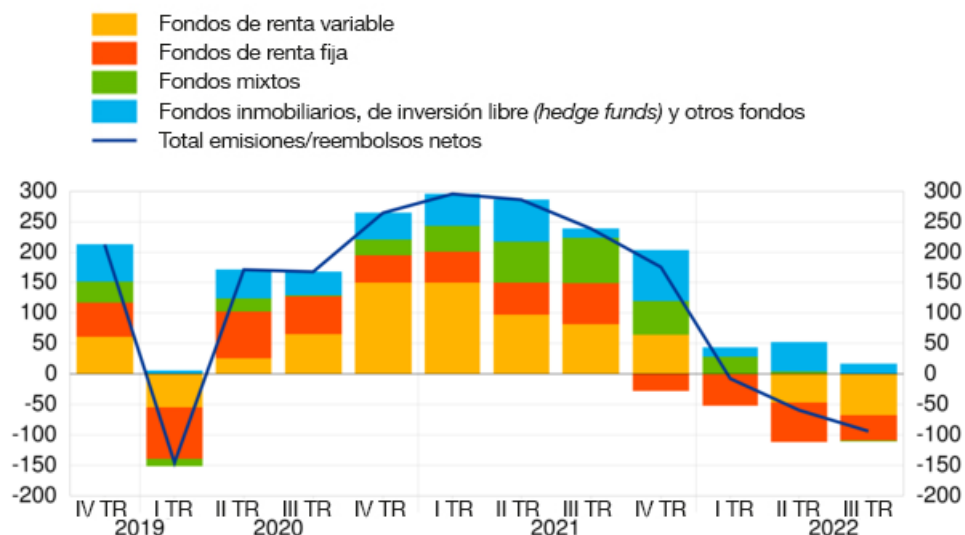
Dirección General de Estadística  
Sonnemannstrasse 20, 60314 Frankfurt am Main, Alemania  
[Solicitud de información estadística](#), sitio web: [www.ecb.europa.eu](http://www.ecb.europa.eu)

Se permite su reproducción, siempre que se cite la fuente.  
Traducción al español: Banco de España.

### Gráfico 3

#### Participaciones emitidas por tipo de fondo de inversión distinto de los fondos del mercado monetario

(mm de euros; sin desestacionalizar)



[Datos sobre las participaciones emitidas por tipo de fondo de inversión distinto de los fondos del mercado monetario](#)

Los **fondos de inversión cotizados** (ETF), que se presentan como una categoría separada en el total de fondos de inversión (véase el [anexo](#)), registraron reembolsos netos por importe de 2 mm de euros en el tercer trimestre de 2022. El saldo vivo de las participaciones emitidas por estos fondos se situó en 1.195 mm de euros.

Por lo que respecta a los **activos de los fondos de inversión distintos de los fondos del mercado monetario**, las ventas netas de [participaciones en el capital](#) ascendieron a 74 mm de euros en el tercer trimestre de 2022 (véase gráfico 4). Las ventas netas de [valores representativos de deuda](#) se cifraron en 46 mm de euros, mientras que las compras netas de [participaciones en fondos de inversión](#) ascendieron a 2 mm de euros.

#### Banco Central Europeo

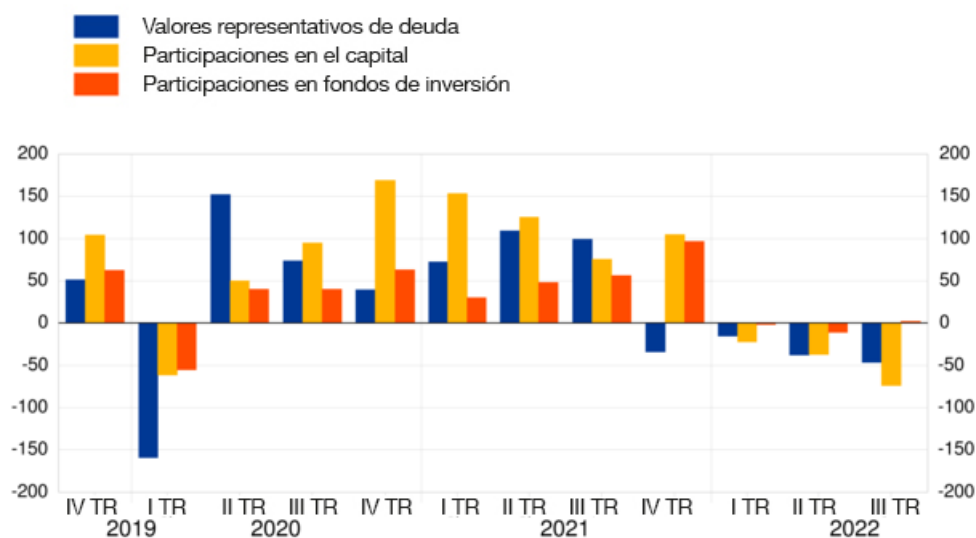
Dirección General de Estadística  
Sonnemannstrasse 20, 60314 Frankfurt am Main, Alemania  
[Solicitud de información estadística](#), sitio web: [www.ecb.europa.eu](http://www.ecb.europa.eu)

Se permite su reproducción, siempre que se cite la fuente.  
Traducción al español: Banco de España.

#### Gráfico 4

Tenencias de los fondos de inversión distintos de los fondos del mercado monetario, por tipo de instrumento

(operaciones trimestrales en mm de euros; sin desestacionalizar)



[Datos sobre tenencias de los fondos de inversión distintos de los fondos del mercado monetario, por tipo de instrumento](#)

El saldo vivo de las [participaciones emitidas por fondos del mercado monetario](#) se situó 5 mm de euros por encima del nivel registrado en el segundo trimestre. Este incremento se debió a los 19 mm de euros de reembolsos netos de participaciones y a los 24 mm de euros de otras variaciones (incluidas variaciones de los precios). La tasa de crecimiento interanual de las participaciones emitidas por los fondos del mercado monetario, calculada sobre la base de las operaciones financieras, fue del -3,3 % en el tercer trimestre de 2022.

Por lo que respecta a los **activos de los fondos del mercado monetario**, la tasa de crecimiento interanual de las tenencias de [valores representativos de deuda](#) se situó en el -11 % en el tercer trimestre de 2022, y las ventas netas totales ascendieron a 48 mm de euros, lo que reflejó ventas netas por valor de 44 mm de euros de valores de este tipo emitidos por no residentes en la zona del euro y ventas netas por importe de 4 mm de euros de valores representativos de deuda emitidos por residentes en la zona. En el caso de los [depósitos y préstamos](#), la tasa de crecimiento interanual se situó en el 20,7 % y las operaciones financieras durante el tercer trimestre de 2022 ascendieron a 20 mm de euros.

#### Banco Central Europeo

Dirección General de Estadística  
Sonnemannstrasse 20, 60314 Frankfurt am Main, Alemania  
[Solicitud de información estadística](#), sitio web: [www.ecb.europa.eu](http://www.ecb.europa.eu)

Se permite su reproducción, siempre que se cite la fuente.  
Traducción al español: Banco de España.

**Statistical Data Warehouse:**

[Todas las series históricas de los fondos del mercado monetario](#)

[Todas las series históricas de los fondos de inversión distintos de los fondos del mercado monetario](#)

**Para realizar cualquier consulta, utilice el formulario de [solicitud de información estadística](#) (en inglés).**

**Notas:**

- Los fondos del mercado monetario se presentan por separado en esta nota de prensa, dado que en el marco estadístico europeo se clasifican en el sector de instituciones financieras monetarias.
- Los hipervínculos que figuran en el texto principal de la nota de prensa estadística y en el [cuadro](#) llevan a datos que posteriormente pueden cambiar debido a las revisiones. Las cifras que aparecen en el cuadro muestran los datos en el momento de publicación de esta nota.