



BANCO CENTRAL EUROPEO  
EUROSISTEMA

## Nota de prensa

26 de agosto de 2022

# Evolución monetaria de la zona del euro: julio de 2022

- La tasa de crecimiento interanual del [agregado monetario amplio M3](#) disminuyó hasta situarse en el 5,5 % en julio de 2022, desde el 5,7 % registrado en junio.
- La tasa de crecimiento interanual del [agregado monetario estrecho M1](#), que incluye el efectivo en circulación y los depósitos a la vista, se redujo hasta el 6,7 % en julio, desde el 7,2 % observado en junio.
- La tasa de crecimiento interanual de los [préstamos ajustados otorgados a los hogares](#) se situó en el 4,5 % en julio, frente al 4,6 % de junio.
- La tasa de crecimiento interanual de los [préstamos ajustados concedidos a las sociedades no financieras](#) aumentó hasta el 7,7 % en julio, desde el 6,9 % registrado en junio.

## Componentes del agregado monetario amplio M3

La tasa de crecimiento interanual del agregado monetario amplio M3 disminuyó hasta el 5,5 % en julio de 2022, desde el 5,7 % registrado en junio, situándose, en promedio, en el 5,7 % en el período de tres meses transcurrido hasta julio. A continuación se presenta la evolución de los [componentes de M3](#). La tasa de crecimiento interanual del agregado monetario estrecho M1, que incluye el efectivo en circulación y los depósitos a la vista, se redujo hasta el 6,7 % en julio, desde el 7,2 % observado en junio. La tasa de crecimiento interanual de los depósitos a corto plazo distintos de los depósitos a la vista (M2-M1) se elevó hasta el 3,3 % en julio, desde el 2 % de junio. La tasa de crecimiento

### Banco Central Europeo

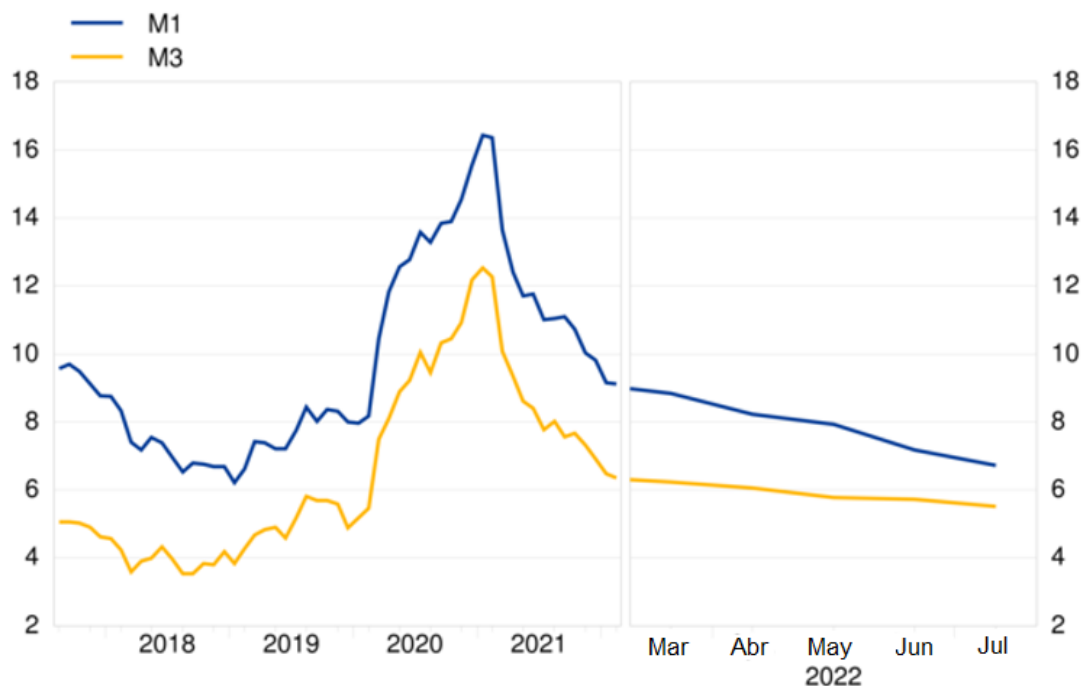
Dirección General de Comunicación, División de Relaciones con los Medios de Comunicación Globales  
Sonnemannstrasse 20, 60314 Frankfurt am Main, Alemania  
Tel.: +49 69 1344 7455, correo electrónico: [media@ecb.europa.eu](mailto:media@ecb.europa.eu), sitio web: [www.ecb.europa.eu](http://www.ecb.europa.eu)

Se permite su reproducción, siempre que se cite la fuente.  
Traducción al español: Banco de España.

interanual de los instrumentos negociables (M3-M2) experimentó un descenso y se situó en el -1,4 % en julio, frente al 2 % registrado en junio.

### Gráfico 1 Agregados monetarios

(tasas de crecimiento interanual)



#### [Datos correspondientes a los agregados monetarios](#)

Si se consideran las [contribuciones de los distintos componentes a la tasa de crecimiento interanual de M3](#), la aportación del agregado monetario estrecho M1 fue de 4,8 puntos porcentuales (5,2 puntos porcentuales en junio), la de los depósitos a corto plazo distintos de los depósitos a la vista (M2-M1) fue de 0,7 puntos porcentuales (0,5 puntos porcentuales en el mes anterior) y la de los instrumentos negociables (M3-M2) fue de -0,1 puntos porcentuales (0,1 puntos porcentuales en junio).

En cuanto a los sectores tenedores de [depósitos incluidos en M3](#), la tasa de crecimiento interanual de los depósitos de los hogares se situó en el 4,2 % en julio, frente al 4,1 % observado en junio, mientras que la de los depósitos de las sociedades no financieras aumentó hasta el 6,1 % en julio, desde el 5,8 % de junio. Por último, la tasa de crecimiento interanual de los depósitos de las instituciones

#### **Banco Central Europeo**

Dirección General de Comunicación, División de Relaciones con los Medios de Comunicación Globales  
Sonnemannstrasse 20, 60314 Frankfurt am Main, Alemania  
Tel.: +49 69 1344 7455, correo electrónico: [media@ecb.europa.eu](mailto:media@ecb.europa.eu), sitio web: [www.ecb.europa.eu](http://www.ecb.europa.eu)

Se permite su reproducción, siempre que se cite la fuente.  
Traducción al español: Banco de España.

financieras no monetarias (excluidos las empresas de seguros y los fondos de pensiones) experimentó un descenso y se situó en el 11,7 % en julio, frente al 12 % registrado en junio.

## Contrapartidas del agregado monetario amplio M3

Como reflejo de las variaciones registradas en las partidas del balance consolidado de las instituciones financieras monetarias (IFM) distintas de M3 ([contrapartidas de M3](#)), las contribuciones a la tasa de crecimiento interanual de este agregado monetario en julio de 2022 pueden desglosarse como sigue: la aportación del crédito al sector privado fue de 5 puntos porcentuales (5,1 puntos porcentuales en junio), la del crédito concedido a las Administraciones Públicas fue de 2,9 puntos porcentuales (3,5 puntos porcentuales en el mes anterior), la de los pasivos financieros a más largo plazo fue de 0,1 puntos porcentuales (0 puntos porcentuales en junio), la de los activos exteriores netos fue de -1,5 puntos porcentuales (-1,4 puntos porcentuales en el mes precedente) y la del resto de contrapartidas de M3 fue de -1 punto porcentual (-1,4 puntos porcentuales en junio).

### **Banco Central Europeo**

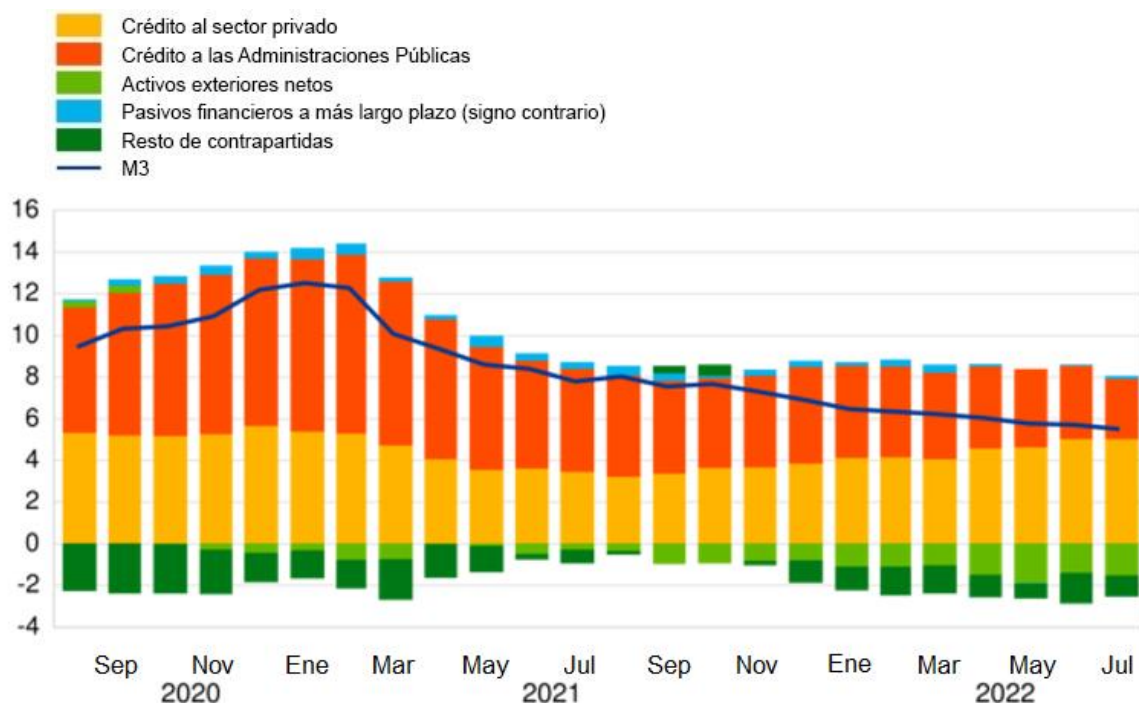
Dirección General de Comunicación, División de Relaciones con los Medios de Comunicación Globales  
Sonnemannstrasse 20, 60314 Frankfurt am Main, Alemania  
Tel.: +49 69 1344 7455, correo electrónico: [media@ecb.europa.eu](mailto:media@ecb.europa.eu), sitio web: [www.ecb.europa.eu](http://www.ecb.europa.eu)

Se permite su reproducción, siempre que se cite la fuente.  
Traducción al español: Banco de España.

## Gráfico 2

### Contribución de las contrapartidas de M3 a la tasa de crecimiento interanual de M3

(puntos porcentuales)



[Datos correspondientes a la contribución de las contrapartidas de M3 a la tasa de crecimiento interanual de M3](#)

## Crédito a residentes en la zona del euro

En cuanto a la dinámica del crédito, la tasa de crecimiento interanual del [crédito total concedido a los residentes en la zona del euro](#) disminuyó hasta situarse en el 5,8 % en julio de 2022, desde el 6,2 % del mes anterior. La tasa de crecimiento interanual del [crédito otorgado a las Administraciones Públicas](#) se redujo hasta el 7 % en julio, desde el 8,5 % observado en junio, mientras que el [crédito concedido al sector privado](#) creció a una tasa interanual del 5,2 % en julio, sin cambios con respecto al mes precedente.

### Banco Central Europeo

Dirección General de Comunicación, División de Relaciones con los Medios de Comunicación Globales  
Sonnemannstrasse 20, 60314 Frankfurt am Main, Alemania  
Tel.: +49 69 1344 7455, correo electrónico: [media@ecb.europa.eu](mailto:media@ecb.europa.eu), sitio web: [www.ecb.europa.eu](http://www.ecb.europa.eu)

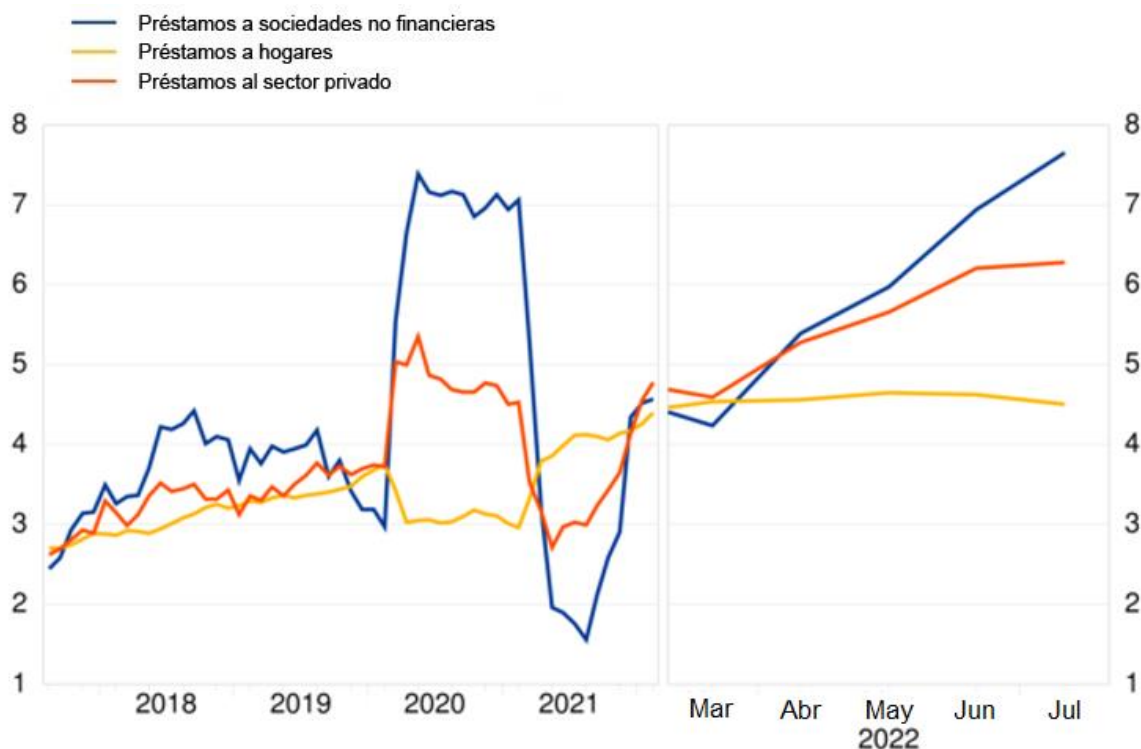
Se permite su reproducción, siempre que se cite la fuente.  
Traducción al español: Banco de España.

La tasa de crecimiento interanual de los [préstamos al sector privado](#) (ajustados de titulizaciones, otras transferencias y centralización nocional de tesorería [*notional cash pooling*]) fue del 6,3 % en julio, frente al 6,2 % observado en junio. Entre los sectores prestatarios, la tasa de crecimiento interanual de los [préstamos ajustados otorgados a los hogares](#) fue del 4,5 % en julio, en comparación con el 4,6 % de junio, mientras que la de los [préstamos ajustados concedidos a las sociedades no financieras](#) se incrementó hasta el 7,7 % en julio, desde el 6,9 % registrado en junio.

### Gráfico 3

#### Préstamos ajustados otorgados al sector privado

(tasas de crecimiento interanual)



[Datos correspondientes a los préstamos ajustados otorgados al sector privado](#)

#### Banco Central Europeo

Dirección General de Comunicación, División de Relaciones con los Medios de Comunicación Globales  
Sonnemannstrasse 20, 60314 Frankfurt am Main, Alemania  
Tel.: +49 69 1344 7455, correo electrónico: [media@ecb.europa.eu](mailto:media@ecb.europa.eu), sitio web: [www.ecb.europa.eu](http://www.ecb.europa.eu)

Se permite su reproducción, siempre que se cite la fuente.  
Traducción al español: Banco de España.

## Notas:

- En virtud del [Reglamento \(UE\) 2021/379 del Banco Central Europeo, de 22 de enero de 2021, relativo a las partidas del balance de entidades de crédito y del sector de las instituciones financieras monetarias \(BCE/2021/2\)](#), se introdujeron nuevas obligaciones de presentación de información, que entraron en vigor a partir del período de referencia de enero de 2022. La aplicación del nuevo Reglamento, junto con otras modificaciones del marco y de las prácticas de presentación de información estadística en los países de la zona del euro, podría dar lugar a revisiones de los datos preliminares en próximas notas de prensa.
- Los datos que figuran en esta nota de prensa están desestacionalizados y ajustados de efectos calendario de fin de mes, salvo indicación de lo contrario.
- «Sector privado» se refiere a los sectores institucionales distintos de las IFM de la zona del euro, excluidas las Administraciones Públicas.
- Los hipervínculos que figuran en el texto principal de la nota y en los [cuadros](#) llevan a datos que posteriormente pueden cambiar debido a las revisiones. Las cifras que aparecen en los cuadros muestran los datos en el momento de publicación de esta nota.

### **Banco Central Europeo**

Dirección General de Comunicación, División de Relaciones con los Medios de Comunicación Globales  
Sonnemannstrasse 20, 60314 Frankfurt am Main, Alemania  
Tel.: +49 69 1344 7455, correo electrónico: [media@ecb.europa.eu](mailto:media@ecb.europa.eu), sitio web: [www.ecb.europa.eu](http://www.ecb.europa.eu)

Se permite su reproducción, siempre que se cite la fuente.  
Traducción al español: Banco de España.