

BANCO DE **ESPAÑA**

Eurosistema

Sistemas de Información

10.2018

**Tratamiento de estados financieros declarados mediante XBRL
Gestión del reporte y de los servicios auxiliares para Entidades
Financieras**

Manual de Uso

Nº registro: I.E. 2012.02

Hoja de Control

Documento/archivo	
Título:	Tratamiento de estados financieros declarados mediante XBRL Manual de uso de la gestión del reporte y de los servicios auxiliares para Entidades Financieras
Código:	SIF
Fecha:	01/10/2018
Versión:	04

Registro de cambios		
Versión	Fecha	Motivo del cambio
01	01/06/2012	Primera versión
02	01/09/2014	Incorporación de formulario de datos de contacto y nuevas versiones de taxonomías
03	15/12/2014	Incorporación de consulta de datos de contacto
04	01/10/2018	Incorporación en la Gestión del Reporte de la consulta del envío de prevalidaciones.

Lista de distribución	
Digital	Entidades Financieras

ÍNDICE

1 Introducción 5

1.1 Referencias 5

2 Información a tratar 6

3 Productos a obtener 7

4 Participantes y funciones 8

5 Descripción general del sistema 9

6 Descripción detallada del sistema 10

6.1 Tabla de funciones básicas 10

6.2 Formatos de entrada-salida 13

6.3 Envío oficial de datos financieros 13

6.3.1 Envío oficial de estados 13

6.3.2 Formulario electrónico para tasadoras y establecimientos de cambio 14

6.3.3 Formulario electrónico: Información complementaria de Solvencia (RP21C y RP22C) 15

6.3.4 Formulario electrónico: Fondo social de viviendas 15

6.3.5 Envío Oficial de Documentación electrónica 16

6.4 Servicios 18

6.4.1 Pre-validación de envíos 18

6.4.2 Pre-visualización de módulos 19

6.4.3 Firma de módulos 20

6.4.4 Servicio de Descarga de manuales y del conversor XBRL 21

6.5 Gestión del reporte 22

6.5.1 Consulta de Situación Vigente de Módulos Aceptados 22

6.5.2 Consulta de Módulos Enviados 23

6.5.3 Consulta de solicitudes de información cualitativa 24

6.5.4 Consulta de Envíos 27

6.5.5 Consulta de Errores del Envío, Errores de Módulos Enviados en un Envío, Errores de Módulos Enviados, Errores vigentes. 28

6.5.6 Consulta de Estados Pendientes 31

6.5.7 Consulta de Severidad de Cuadros 32

6.5.8 Consulta de Módulos y estados vigentes 32

6.5.9 Consulta de Módulos Enviados: Prevalidaciones 34

6.6 Gestión de datos de contacto 34

6.6.1 Comunicación de datos de contacto 35

6.6.2 Consulta de datos de contacto 36

6.7 Consulta de documentación electrónica 37

6.7.1 Consulta de documentos aceptados 37

6.7.2 Consulta de documentos pendientes de envío 38

6.7.3 Consulta de documentos pendientes de envío de filiales extranjeras 38

6.7.4 Consulta de histórico de documentos aceptados 39

7 Definiciones, Acrónimos y Abreviaturas 40

1 Introducción

Este documento describe el uso del Sistema de Intercambio de Información Financiera que permite, entre otras funcionalidades, el envío de estados financieros, la presentación de documentación electrónica, la consulta de estados de tales declaraciones y el uso de servicios auxiliares como la firma digital, la visualización de informes XBRL o el servicio de prevalidación.

Este documento va dirigido a los usuarios de entidades financieras.

1.1 Referencias

Este documento hace referencia a los siguientes documentos:

- Instrucción técnica (I.E.2008.02) sobre normas para la presentación y transmisión telemática de estados financieros de las entidades de crédito de acuerdo al estándar XBRL. Disponible en la web de Banco de España (www.bde.es) en la sección “Supervisión” / “Información periódica que hay que remitir”.

2 Información a tratar

La información objeto de tratamiento en este sistema son los estados financieros y documentos requeridos de acuerdo a la instrucción técnica I.E.2008.02.

Para su adecuado tratamiento, la información es gestionada en el sistema mediante diversas formas de agrupación: envíos, módulos y estados:

- Un estado (o formulario) es la agrupación básica de datos que las áreas de negocio definen, normalmente apoyándose en una hoja de cálculo. Un estado declarado es la información correspondiente a uno de estos estados para una entidad dada en un periodo de tiempo determinado.
- Un módulo es la agrupación de un conjunto de estados relacionados. Por ejemplo: Solvencia I, Solvencia II, Estados Públicos Consolidados y Estados Públicos Individuales. Un módulo declarado (o documento) es la información correspondiente a uno de estos módulos para una entidad dada en un periodo de tiempo determinado. Un módulo se define mediante una taxonomía y un módulo declarado mediante un documento XBRL (o instancia de la taxonomía).
- Un envío es el conjunto de módulos que una entidad (presentadora) declara a Banco de España en un momento dado. Un envío puede contener información de varios módulos, entidades y periodos.
- Un proyecto es una agrupación lógica de módulos.

3 Productos a obtener

De cara a los usuarios de las entidades financieras, el sistema proporciona los siguientes productos:

- Servicio de envío oficial de estados en formato XBRL.
- Servicio de pre-validación de estados en formato XBRL.
- Información acerca del resultado de la validación de la información remitida. El sistema enviará descripciones de errores de los documentos remitidos a las entidades. También remitirá esta información cuando las entidades realicen una pre-validación.
- Consultas sobre el estado del reporte de información. El sistema permitirá la consulta del estado de los envíos oficiales y de las prevalidaciones. Cada entidad podrá visualizar la información de los envíos de las entidades para las cuales tiene autorización.
- Consulta y gestión de solicitudes de información cualitativa remitida por el Banco de España para las entidades.
- Servicio de firma (declaraciones en formato XBRL y documentos electrónicos).
- Visualización de los estados financieros en formato amigable de presentación.
- Servicio para comunicar al Banco de España las direcciones de correo electrónico de las personas de contacto dentro de la entidad.
- Consulta del estado de la información electrónica no financiera enviada al Banco de España.

4 Participantes y funciones

Las funciones en el sistema de los usuarios de las entidades financieras responsables de la extracción de información de sus propios sistemas y su envío al Banco de España, son:

- Envío de la información requerida en formato XBRL a Banco de España y recepción de errores.
- Envío de documentación electrónica y recepción de errores.
- Consulta del estado de los envíos y módulos declarados.
- Consulta de las solicitudes de información cualitativa.
- Consulta de la severidad de cuadros.
- Consulta de estados pendientes de declarar por parte de la entidad.
- Firma (declaraciones en formato XBRL y documentos electrónicos).
- Pre-visualización de documentos XBRL en formato amigable.
- Pre-validación de documentos XBRL.
- Descarga de manuales y del conversor de formato texto plano a XBRL.
- Comunicación de datos de las personas de contacto en la entidad para temas relacionados con los estados financieros.

5 Descripción general del sistema

Secuencia operativa de funcionamiento

Este sistema se apoya en una interfaz web. Por tanto, las operaciones definidas (consulta global de estado de envíos, consulta global de documentos,...) no siguen una secuencia operativa predeterminada, pudiéndose ejecutar en cualquier orden que respete el esquema de navegación que se define en apartados posteriores.

En cualquier caso, al finalizar las operaciones, se debe cerrar la sesión, utilizando el botón que aparece en la parte superior derecha de cualquier pantalla de la ventana principal de la aplicación.

6 Descripción detallada del sistema

6.1 Tabla de funciones básicas

Todas las funciones descritas en este apartado son activadas por la actuación por parte de un usuario. Se trata de funcionalidad fundamentalmente interactiva que permitirá al usuario:

- Realizar un envío oficial:
 - o Envío oficial de estados.
 - o Formulario electrónico para tasadoras y establecimientos de cambio.
 - o Formulario electrónico. Información complementaria de solvencia (RP 21C y RP 22C).
 - o Envío oficial de documentación.
- Acceder a diferentes servicios auxiliares:
 - o Validar conjuntos de módulos, agrupados en envíos.
 - o Visualizar módulos.
 - o Firmar (módulos y documentación electrónica).
 - o Descargar los manuales de uso y los conversores de texto plano a XBRL.
- Realizar la Gestión del reporte (estados):
 - o Consultar los envíos realizados.
 - o Consultar los módulos enviados.
 - o Consultar estados pendientes de envío.
 - o Consultar situación vigente de los módulos aceptados.
 - o Consultar las solicitudes de información cualitativa de forma agrupada o no.
- Realizar la Gestión de los datos de las personas de contacto en la entidad:
 - o Consultar los datos de las personas de contacto establecidas.
 - o Gestionar los movimientos en los datos de las personas de contacto dentro de la entidad en relación con la información financiera.

Tratamiento

Tabla de funciones básicas del Envío oficial:

Funciones básicas	Periodicidad	Entradas	Productos	Perfil
Envío oficial de estados	Por petición del usuario	Fichero .zip con declaración en formato XBRL	Declaraciones reportadas a Banco de España Resultado de la validación.	EF Envío
Formulario para envío de información financiera de sociedades de tasación y establecimientos de cambio de moneda.	Por petición del usuario	Formulario para tecleo de datos	Declaraciones reportadas a Banco de España Resultado de la validación.	EF Envío
Formulario para envío de información complementaria de Solvencia (RP21C y RP2C)	Por petición del usuario	Formulario para tecleo de datos	Declaraciones reportadas a Banco de España Resultado de la validación.	EF Envío
Formulario para envío de información relativa al fondo social de viviendas	Por petición del usuario	Formulario para tecleo de datos	Declaraciones reportadas a Banco de España Resultado de la validación.	EF Envío

Envío oficial de documentación electrónica	Por petición del usuario	Fichero Pdf o Excel con información de la entidad	Declaraciones reportadas a Banco de España Resultado de la validación.	EF Envío
--	--------------------------	---	---	----------

Tabla de funciones básicas de los Servicios auxiliares:

Funciones básicas	Periodicidad	Entradas	Productos	Perfil
Validación de un conjunto de módulos	Por petición del usuario	Fichero .zip	Resultado de la validación.	EF Serv. Auxiliares
Visualización de un módulo	Por petición del usuario	Fichero .xbrl	Documento HTML de presentación de datos	EF Serv. Auxiliares
Firma	Por petición del usuario	Fichero .xbrl , documentación electrónica y certificado personal	Documento firmado	EF Serv. Auxiliares
Descarga de manuales y de conversores	Por petición del usuario		Manuales de uso y conversores de texto plano a XBRL, versiones Java y .Net	EF Serv. Auxiliares

Tabla de funciones básicas de la Gestión del reporte:

Funciones básicas	Periodicidad	Entradas	Productos	Perfil
Consulta de Envíos	Por petición del usuario	Base de datos	Información sobre los envíos realizados por la EF	EF Consulta
Consulta de Módulos Enviados	Por petición del usuario	Base de datos	Información sobre los módulos enviados por la EF	EF Consulta
Consulta de Módulos Enviados: Prevalidaciones	Por petición del usuario	Base de datos	Información sobre los envíos de prevalidaciones enviados por la EF	EF Consulta
Consulta de Situación Vigente de Módulos Declarados	Por petición del usuario	Base de datos	Información sobre los estados declarados filtrados por módulo	EF Consulta
Consulta de Estados Pendientes	Por petición del usuario	Base de datos	Información de los estados pendientes de declarar por la EF	EF Consulta
Consultad de Severidad de Cuadres	Por petición de usuario	Base de datos	Información sobre los cuadros y su severidad asociada	EF Consulta
Consulta Solicitud de Información Cualitativa	Por petición del usuario	Base de datos	Información sobre las solicitudes enviadas por el Banco de España, y las solicitudes enviadas por el EF	EF Consulta

Consulta Solicitud de Información Cualitativa Agrupadas por Conversación	Por petición del usuario	Base de datos	Información sobre las solicitudes enviadas por el Banco de España, y las solicitudes enviadas por el EF agrupadas por conversación	EF Consulta
Consulta de la relación de módulos y estados vigentes en el sistema	Por petición del usuario	Base de datos	Información sobre los estados y módulos vigentes dentro del sistema	EF Consulta

Tabla de funciones básicas de la Comunicación de datos de contacto:

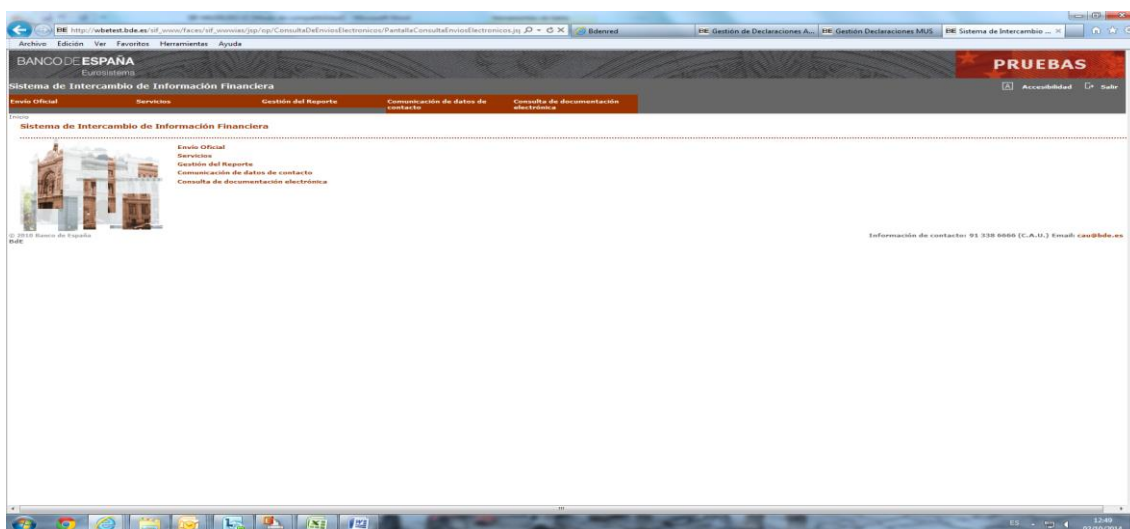
Funciones básicas	Periodicidad	Entradas	Productos	Perfil
Comunicación de datos de contacto	Por petición del usuario	Formulario para tecleo de datos	Información sobre los contactos dentro de entidad para temas financieros	EF Consulta
Consulta de destinatarios de correo	Por petición del usuario	Base de datos	Información sobre los datos de las personas de contacto de la entidad	EF Consulta

Tabla de funciones básicas de la Consulta de documentación electrónica enviada:

Funciones básicas	Periodicidad	Entradas	Productos	Perfil
Consulta de documentos aceptados	Por petición del usuario	Base de datos	Información sobre la documentación electrónica enviada correctamente.	EF Consulta
Consulta de documentos pendientes de envío	Por petición del usuario	Base de datos	Información sobre los documentos electrónicos pendientes de enviar por la entidad	EF Consulta
Consulta de documentos pendientes de envío para filiales extranjeras	Por petición del usuario	Base de datos	Información sobre los documentos electrónicos pendientes de enviar por la entidad	EF Consulta
Histórico de envíos aceptados	Por petición del usuario	Base de datos	Información de los estados aceptados de la entidad a lo largo del tiempo	EF Consulta

6.2 Formatos de entrada-salida

La interfaz de usuario común para el envío oficial, servicios auxiliares y gestión del reporte tiene el siguiente aspecto:



Se trata de la pantalla inicial que se muestra al usuario una vez que entra en el sistema. Presenta las opciones de entrada correspondientes a los principales bloques de funciones:

- Envío oficial de estados.
Permite que la entidad (presentadora) declare a Banco de España el conjunto de módulos correspondiente a un determinado periodo. Los documentos .xbrl se deben comprimir en un fichero .zip, que será el que se envíe a Banco de España.
- Servicios.
Permite que las entidades accedan a varias utilidades que Banco de España ofrece como complemento al envío de datos y consulta de reportes.
- Gestión del Reporte.
- Comunicación de datos de contacto.
Permite a la entidad facilitar los datos de las personas de contacto para la gestión de la información financiera.
- Consulta de documentación electrónica.

6.3 Envío oficial de datos financieros

6.3.1 Envío oficial de estados

Esta pantalla presenta un canal de comunicación entre las entidades financieras y Banco de España destinado a enviar las declaraciones de módulos de modo oficial. Se requiere que los módulos (documentos .xbrl) hayan sido comprimidos en un solo fichero .zip, que será el único fichero admitido por la pantalla para ser enviado finalmente.

El nombre del fichero .zip será libre pero en ningún caso deberá estar formado por espacios en blanco ni tampoco por el carácter de guion alto “-”.

En el caso de que Banco de España requiera la firma de los módulos, cada uno de ellos deberá firmarse con el certificado de la FNMT admitido a tal efecto. Se utilizará la modalidad de “firma adjunta”, resultando un archivo con extensión .p7s por cada uno de los archivos .xbrl firmados.

Cada fichero .p7s resultante se deberá comprimir en un archivo .zip con las características anteriormente explicadas.

Como respuesta al envío oficial realizado se recibirán dos mensajes de correo en la entidad financiera:

Acuse de recibo del envío.

Resultado de la validación del envío.

La interfaz de usuario para realizar el envío oficial es la siguiente:

The screenshot shows the 'Envío Oficial de Estados' page on the Banco de España website. The header includes the logo 'BANCO DE ESPAÑA Eurosistema' and 'PRUEBAS'. The main navigation bar contains 'Envío Oficial', 'Servicios', 'Gestión del Reporte', and 'Consulta de documentación electrónica'. The breadcrumb trail is 'Inicio > Envío Oficial de Estados'. The main content area is titled 'Envío Oficial de Estados' and contains a section 'Seleccione el fichero a enviar'. Below this, there is a text box with the instruction: 'El nombre del fichero NO deberá contener caracteres en blanco ni tampoco el caracter guión alto '-' además de poseer la extensión .zip'. There is a text input field for the file name, an 'Examinar...' button, and an 'Enviar' button. The footer contains '© 2010 Banco de España' and contact information: 'Información de contacto: 91 338 6666 (C.A.U.) Email: cau@bde.es'.

6.3.2 Formulario electrónico para tasadoras y establecimientos de cambio

Esta serie de pantallas guiadas presenta un canal de comunicación para sociedades de tasación y para los establecimientos de cambio.

Mediante una serie de formularios se podrán teclear los datos correspondientes a las declaraciones que se quieren enviar

La interfaz de usuario para hacer estas declaraciones es la siguiente:

The screenshot shows the 'Formulario electrónico para tasadoras y establecimientos de cambio' page. The header is identical to the previous screenshot. The breadcrumb trail is 'Inicio > Formulario electrónico para tasadoras y establecimientos de cambio'. The main content area is titled 'Formulario electrónico para tasadoras y establecimientos de cambio' and contains three sections: 'Establecimientos de cambio de moneda', 'Sociedades de tasación', and 'Sociedades de tasación (Declaraciones hasta Junio de 2014)'. Each section has a text input field for the file name and an 'Enviar' button. The footer contains '© 2010 Banco de España' and contact information: 'Información de contacto: 91 338 6666 (C.A.U.) Email: cau@bde.es'.

En todos los casos, después de introducir los datos de referencia de la declaración, aparecerá un formulario para completar los datos correspondientes a los estados financieros que formarán la declaración.

La interfaz para introducir estos datos es la siguiente:

Clase de moneda	Compras		Ventas		Transferencias			
	A clientes	A otros titulares de establecimientos de cambio y Entidades registradas	A clientes	A otros titulares de establecimientos de cambio y Entidades registradas	Recibidos		Emisiones	
					Número	Importe	Número	Importe
1	1	2	3	4	5	6	7	8

Dentro de esta interfaz y en la parte superior derecha existirá un botón que permitirá enviar al Banco de España la declaración generada.

Como respuesta al envío oficial realizado se recibirán dos mensajes de correo en la entidad financiera:

Acuse de recibo del envío.

Resultado de la validación del envío.

6.3.3 Formulario electrónico: Información complementaria de Solvencia (RP21C y RP22C)

Mediante esta opción se podrán enviar las declaraciones de datos de Solvencia correspondientes a los estados RP21C y RP22C.

El canal de comunicación de estos estados será un formulario para tecleo de los datos correspondientes a estos dos estados.

Dentro de esta interfaz existirá también la posibilidad de hacer el envío de los datos generados e igualmente como respuesta se recibirán en la entidad dos mensajes de correo con el acuse de recibo y el resultado de la validación de los datos.

6.3.4 Formulario electrónico: Fondo social de viviendas

Mediante esta opción se podrán enviar las declaraciones de datos correspondientes al fondo social de viviendas.

El canal de comunicación de estos estados será un formulario para tecleo de los datos correspondientes.

Dentro de esta interfaz existirá también la posibilidad de hacer el envío de los datos generados e igualmente como respuesta se recibirán en la entidad dos mensajes de correo con el acuse de recibo y el resultado de la validación de los datos.

6.3.5 Envío Oficial de Documentación electrónica

Esta serie de pantallas guiadas presenta un canal de comunicación entre las entidades financieras y Banco de España destinado a enviar información documental de modo oficial.

Se requiere que el documento (Pdf, Word o Excel) haya sido comprimido en un solo fichero .zip, que será el único fichero admitido por la pantalla para ser enviado finalmente. Cada fichero .zip contendrá un único documento.

En el caso de que Banco de España requiera la firma de los documentos, cada uno de ellos deberá firmarse con el certificado de la FNMT admitido a tal efecto. Se utilizará la modalidad de "firma adjunta", resultando un archivo con extensión .p7s. El fichero .p7s resultante se deberá comprimir en un archivo .zip con las características anteriormente explicadas.

Como respuesta al envío oficial realizado se recibirán dos mensajes de correo en la entidad financiera:

Acuse de recibo del envío.

Resultado de la validación del envío.

La interfaz de usuario para realizar el envío oficial de información documental se compone de una serie de pantallas:

BANCO DE ESPAÑA
Eurosistema

Sistema de Intercambio de Información Financiera

PRUEBAS

Accesibilidad Salir

Envío Oficial Servicios Gestión del Reporte Consulta de documentación electrónica

Inicio > Envío Oficial de documentación

Envío Oficial de documentación

Criterios de envío de Documento

Entidad:

Periodo:

Cancelar Siguiente

© 2010 Banco de España Información de contacto: 91 338 6666 (C.A.U.) Email: cau@bde.es

Pantalla de Selección de Categoría.

BANCO DE ESPAÑA
Eurosistema

Sistema de Intercambio de Información Financiera

PRUEBAS

Accesibilidad Salir

Envío Oficial Servicios Gestión del Reporte Consulta de documentación electrónica

Inicio > Envío Oficial de documentación

Envío Oficial de documentación

Información de envío de documento

Entidad:

Periodo:

Criterios de envío de Documento

Categoría:

Anterior Cancelar Siguiente

© 2010 Banco de España Información de contacto: 91 338 6666 (C.A.U.) Email: cau@bde.es

Pantalla de Selección de Filiales extranjeras.

Sólo se accederá a esta pantalla cuando la categoría seleccionada en la pantalla anterior sea Entidad Financiera Extranjera Filial individual o consolidada.

The screenshot shows the 'PRUEBAS' section of the 'Sistema de Intercambio de Información Financiera'. The breadcrumb trail is 'Inicio > Envío Oficial de documentación'. The main heading is 'Envío Oficial de documentación'. Below this, there are two sections: 'Información de envío de documento' and 'Criterios de envío de Documento'. The 'Información de envío de documento' section contains three input fields: 'Entidad:' with the value 'codigoYNombre1', 'Periodo:' with the value '06/2012', and 'Categoría:' with the value 'IdCategoría1 - descripción1'. The 'Criterios de envío de Documento' section contains a dropdown menu for 'Código IFyCIR:' with the value 'Seleccione un código'. At the bottom, there are three buttons: 'Anterior', 'Cancelar', and 'Siguiente'. The footer includes the copyright '© 2010 Banco de España' and contact information: 'Información de contacto: 91 338 6666 (C.A.U.) Email: cau@bde.es'.

Pantalla de Selección del Tipo de Documento.

The screenshot shows the 'PRUEBAS' section of the 'Sistema de Intercambio de Información Financiera'. The breadcrumb trail is 'Inicio > Envío Oficial de documentación'. The main heading is 'Envío Oficial de documentación'. Below this, there are two sections: 'Información de envío de documento' and 'Criterios de envío de Documento'. The 'Información de envío de documento' section contains four input fields: 'Entidad:' with the value 'codigoYNombre1', 'Periodo:' with the value '06/2012', 'Categoría:' with the value 'IdCategoría1 - descripción1', and 'Código IFyCIR:' with the value 'IFyCIR1'. The 'Criterios de envío de Documento' section contains a dropdown menu for 'Tipo documento:' with the value 'Seleccione un tipo de documento'. At the bottom, there are three buttons: 'Anterior', 'Cancelar', and 'Siguiente'. The footer includes the copyright '© 2010 Banco de España' and contact information: 'Información de contacto: 91 338 6666 (C.A.U.) Email: cau@bde.es'.

Pantalla de Selección de subtipo

En esta pantalla, la entidad deberá seleccionar el subtipo correspondiente a la información que se va a enviar. Existen tres posibilidades:

- Sin subtipo: corresponde a la documentación definida por el tipo del documento seleccionado en las pantallas anteriores.
- Nuevo subtipo: la entidad podrá dar de alta un nuevo subtipo cuando se desee enviar por primera vez información no tipificada a priori por Banco de España. Por ejemplo, un anexo con aclaraciones al informe de gestión. Cuando se da de alta un nuevo subtipo, se deberá teclear una descripción del mismo.
- Selección de un subtipo ya dado de alta: la entidad deberá seleccionar los subtipos dados de alta cuando realice alguna corrección de un documento de tal subtipo enviado previamente, o envíe un nuevo documento correspondiente a un nuevo periodo.

BANCO DE ESPAÑA
Eurosistema

Sistema de Intercambio de Información Financiera

Envío Oficial Servicios Gestión del Reporte Consulta de documentación electrónica

Inicio > Envío Oficial de documentación

Envío Oficial de documentación

Información de envío de documento

Entidad:
 Periodo:
 Categoría:
 Código IFyCIR:
 Tipo documento:

Criterios de envío de Documento

Subtipo:

© 2010 Banco de España Información de contacto: 91 338 6666 (C.A.U.) Email: cau@bde.es

Pantalla de Selección del Fichero .ZIP.

Esta pantalla mostrará un resumen de la identificación del documento e indicará si el documento que se va a enviar es una primera versión o corrige un documento enviado previamente, y da la oportunidad de revisar los datos introducidos.

Finalmente, permitirá que la entidad adjunte el documento .zip para su envío.

BANCO DE ESPAÑA
Eurosistema

Sistema de Intercambio de Información Financiera

Envío Oficial Servicios Gestión del Reporte Consulta de documentación electrónica

Inicio > Envío Oficial de documentación

Envío Oficial de documentación

Información de envío de documento

Entidad:
 Periodo:
 Categoría:
 Código IFyCIR:
 Tipo documento:
 Subtipo:

El documento que va a enviar es una corrección de un documento enviado el sfx_registro. Si esta no es la operación que esperaba, revise los campos de identificación.

Criterios de envío de Documento

Adjuntar documento (zip):

© 2010 Banco de España Información de contacto: 91 338 6666 (C.A.U.) Email: cau@bde.es

6.4 Servicios

6.4.1 Pre-validación de envíos

En esta pantalla se ofrece la posibilidad de simular un envío oficial a fin de que Banco de España valide la información y responda, mediante correo electrónico, con una lista de errores sin que dicha información quede registrada oficialmente.

Se requiere que los módulos (documentos .xbrl) hayan sido comprimidos en un solo fichero .zip, que será el único fichero admitido por la pantalla para ser enviado finalmente.

El nombre del fichero .zip será libre pero en ningún caso deberá estar formado por espacios en blanco ni tampoco por el carácter de guión alto “-”.

La interfaz de usuario para realizar la pre-validación es la siguiente:

BANCO DE ESPAÑA
Eurosistema

PRUEBAS

Sistema de Intercambio de Información Financiera

Envío Oficial Servicios Gestión del Reporte Consulta de documentación electrónica

Inicio > Servicios > Prevalidación de Envíos Volver

Prevalidación de Envíos

Seleccione el fichero a enviar

El nombre del fichero NO deberá contener caracteres en blanco ni tampoco el caracter guión alto '-' además de poseer la extensión .zip

Seleccione el fichero a adjuntar (.ZIP)

© 2010 Banco de España Información de contacto: 91 338 6666 (C.A.U.) Email: cau@bde.es

6.4.2 Pre-visualización de módulos

En esta pantalla se ofrece la posibilidad de dar un formato de presentación “amigable” a los distintos estados reportados en un documento cuyo contenido esté en formato XBRL, de forma que toda la información contenida en el mismo sea perfectamente legible por cualquier usuario.

Se presenta el Editor de instancias XBRL incrustado en el marco de la web, desde donde pulsando el botón “Abrir”, se podrá seleccionar un documento .xbrl, para ser visualizado.

Este editor permite así mismo imprimir los datos visualizados obteniendo un fichero Excel.

BANCO DE ESPAÑA
Eurosistema

PRUEBAS

Sistema de Intercambio de Información Financiera

Envío Oficial Servicios Gestión del Reporte Consulta de documentación electrónica

Inicio > Servicios > Visualización Volver

Visualización

Nuevo Abrir Guardar Ayuda

Visualización de datos XBRL

© 2010 Banco de España Información de contacto: 91 338 6666 (C.A.U.) Email: cau@bde.es

BANCO DE ESPAÑA
Eurosistema

PRUEBAS

Sistema de Intercambio de Información Financiera

Envío Oficial Servicios Gestión del Reporte Consulta de documentación electrónica

Inicio > Servicios > Visualización Volver

Visualización

Nuevo Abrir Guardar Imprimir Estado: 4006 Importes en: Miles Seleccionar estados... Identificación Ayuda

eca_t6 - Derivados financieros y de crédito. Detalle de operaciones realizadas, variaciones de precios y valores razonables (Negocios en España)

4006

Estado: T6, Derivados financieros y de crédito

0001	0101	0201	-316.096	0301	-144.881	0401	-171.215	0501	993.423	0601	1.216.001		
0002	0102	0202	-147.319	0302	-147.319	0402		0502		0602			
0003	0103	0203	-266.796	0303	-266.796	0403		0503		0603			
0004	0104	0204	119.477	0304	119.477	0404		0504		0604			
0005	0105	0205	-171.584	0305	-369	0405	-171.215	0505	993.423	0605	1.216.001		
0006	0106	0206	102.688	0306	766	0406	101.922	0506	993.423	0606			
0007	0107	0207	-274.272	0307	-1.139	0407	-273.137	0507		0607	1.216.001		
0008	0108	0208	2.807	0308	2.807	0408		0508		0608			
0019	1.895.103	0119	3.064.076	0219	2.731.484	0319		0419	2.731.484	0519	45.606.734	0619	29.352.311
0016	2.374.246	0116	3.217.730	0216	1.057.297	0316		0416	1.057.297	0516	5.717.019	0616	5.583.505
0017	864.254	0117	1.614.878	0217	1.956.149	0317		0417	1.956.149	0517	5.717.019	0617	
0018	1.509.992	0118	1.602.852	0218	-698.852	0318		0418	-698.852	0518		0618	5.583.505
0019	-466.698	0119	94.500	0219	978.698	0319		0419	978.698	0519	30.331.573	0619	27.607.521
0020		0120	-5.375	0220	6.496	0320		0420	6.496	0520	29.639	0620	32.601
0021	-12.445	0121	-242.779	0221	688.993	0321		0421	688.993	0521	9.528.503	0621	6.128.684

Notas

© 2010 Banco de España Información de contacto: 91 338 6666 (C.A.U.) Email: cau@bde.es

6.4.3 Firma de módulos

Esta pantalla ofrece la posibilidad de firmar digitalmente un documento ya que algunos de los datos a enviar al Banco de España podrán requerir firma.

La interfaz de usuario para firmar un documento es la siguiente:

BANCO DE ESPAÑA
Eurosistema

PRUEBAS

Sistema de Intercambio de Información Financiera

Envío Oficial Servicios Gestión del Reporte Consulta de documentación electrónica

Inicio > Servicios > Firma Volver

Firma

Seleccione fichero

Seleccione el fichero con extensión .XBRL

Selección certificado

Seleccione un certificado personal válido para realizar la firma del módulo.

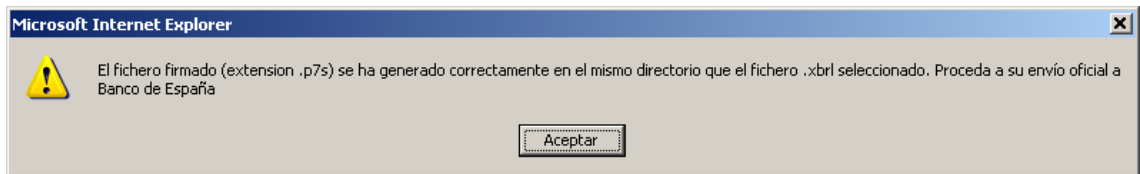
No dispone de ningún certificado para firmar

El fichero con extensión [.p7s] será generado en el mismo directorio en el que esté el fichero original.

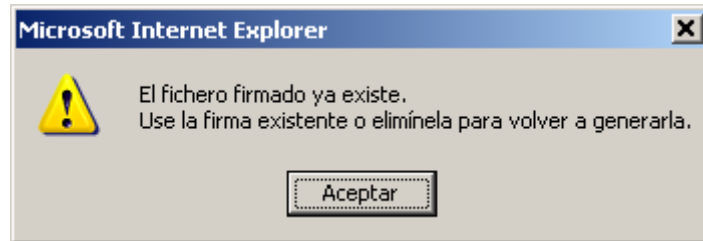
© 2010 Banco de España Información de contacto: Ext 91 338 6666 (C.A.U.). Email: cau@bde.es

Con la firma de un documento se genera un nuevo archivo de extensión .p7s, contenedor de la información de firma y del módulo XBRL o documentación electrónica (modalidad de "firma adjunta").

Si el proceso finaliza sin errores, se mostrará la siguiente ventana emergente en el navegador, indicando que se ha generado el fichero firmado, con extensión .p7s, en el mismo directorio que el fichero .xbrl seleccionado.



En el caso de que produzca algún error en el proceso de firma, el error se visualizará en una ventana emergente con un mensaje asociado al error producido. Por ejemplo:

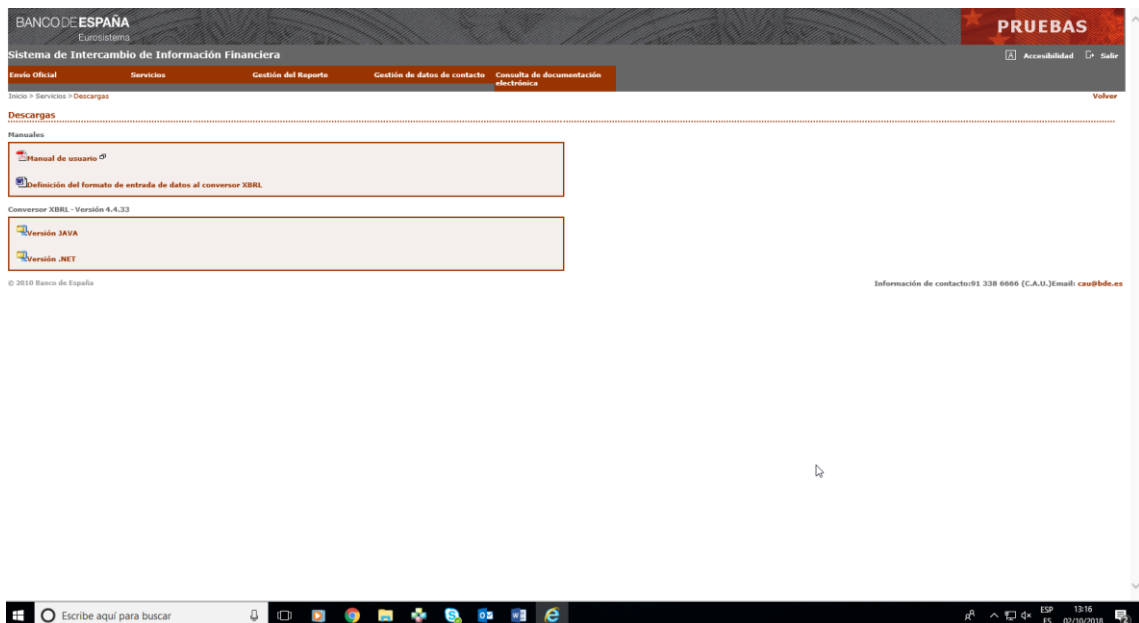


La siguiente pantalla presentada será la del Envío Oficial.

6.4.4 Servicio de Descarga de manuales y del conversor XBRL

Esta pantalla ofrece la posibilidad de descargar el presente manual de usuario, así como las versiones Java y .Net del conversor de ficheros de texto plano a módulos XBRL, para estados públicos y estados de Solvencia.

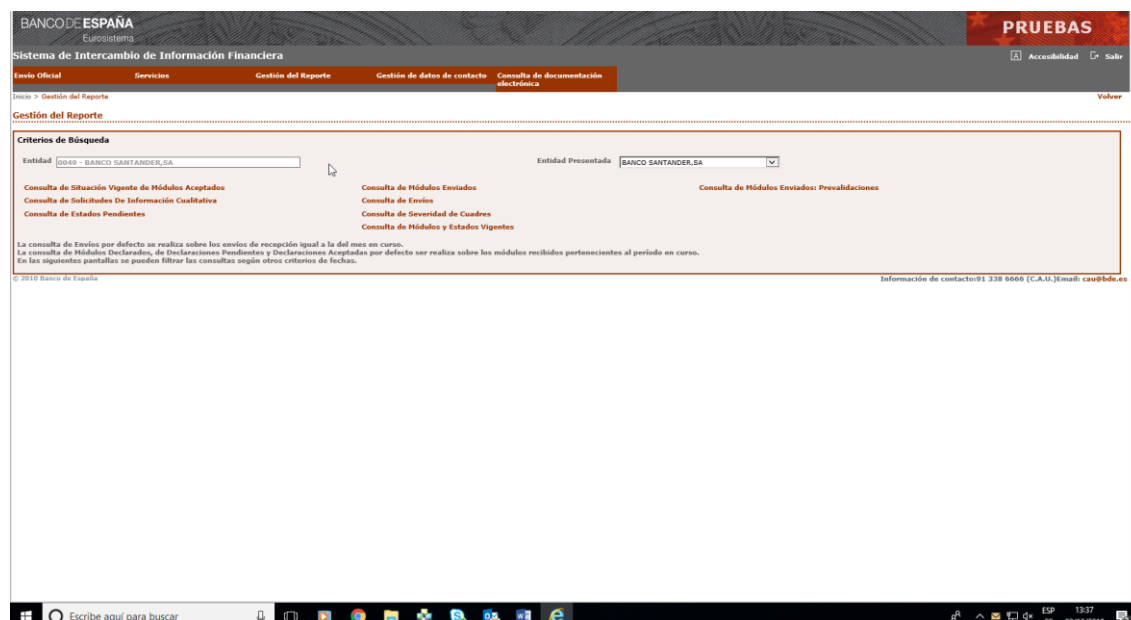
La interfaz de usuario para realizar las descargas es la siguiente:



6.5 Gestión del reporte

Dentro de este apartado se incluyen todas las funcionalidades que permiten a las entidades de crédito hacer un seguimiento de la información remitida a Banco de España, así como responder a los requerimientos de este en referencia a datos complementarios de las declaraciones.

La interfaz de usuario diseñada para esta función es la siguiente:



6.5.1 Consulta de Situación Vigente de Módulos Aceptados

Mediante esta opción se puede consultar y visualizar los estados declarados incluidos en un módulo que ha sido aceptado.

Una entidad presentadora, podrá consultar tanto sus datos como la información correspondiente de sus presentadas, previa elección en la página principal de "Gestión del Reporte" de la entidad correspondiente.

Mediante la información recogida en el apartado de criterios de búsqueda podrá filtrarse la información a mostrar y esta aparecerá en la parte inferior de la pantalla dentro del apartado de resultados utilizando para ello una o más pantallas en función de la cantidad de información solicitada.

La Interfaz de usuario para realizar la consulta es la siguiente:

BANCO DE ESPAÑA
Eurosistema

Sistema de Intercambio de Información Financiera

PRUEBAS

Envío Oficial Servicios Gestión del Reporte Consulta de documentación electrónica

Inicio > Gestión del Reporte > Consulta de Situación Vigente de Módulos Aceptados Volver

Consulta de Situación Vigente de Módulos Aceptados

Información
Entidad: 5901 - Banca Matute

Criterios de Búsqueda
Módulo: Todos Período de Declaración: 05/2012
Situación: Todas Paralelo: No Buscar

Resultados

Código	Entidad	Módulo	Estado	Situación	Selección
SIF52855_CAGRUPACION0 - SIF52855_CENTIDAD0	SIF52855_TENTIDAD0	SIF52855_TMODOLO0	SIF52855_NID_ESTADO0	SIF52855_TSITUACION0	<input type="radio"/>
SIF52855_CAGRUPACION1 - SIF52855_CENTIDAD1	SIF52855_TENTIDAD1	SIF52855_TMODOLO1	SIF52855_NID_ESTADO1	SIF52855_TSITUACION1	<input type="radio"/>
SIF52855_CAGRUPACION2 - SIF52855_CENTIDAD2	SIF52855_TENTIDAD2	SIF52855_TMODOLO2	SIF52855_NID_ESTADO2	SIF52855_TSITUACION2	<input type="radio"/>
SIF52855_CAGRUPACION3 - SIF52855_CENTIDAD3	SIF52855_TENTIDAD3	SIF52855_TMODOLO3	SIF52855_NID_ESTADO3	SIF52855_TSITUACION3	<input type="radio"/>
SIF52855_CAGRUPACION4 - SIF52855_CENTIDAD4	SIF52855_TENTIDAD4	SIF52855_TMODOLO4	SIF52855_NID_ESTADO4	SIF52855_TSITUACION4	<input type="radio"/>

<< < Página 1 > >>

Ver Errores

© 2010 Banco de España Información de contacto: 91 338 6666 (C.A.U.) Email: cau@bde.es

6.5.2 Consulta de Módulos Enviados

Esta función permite consultar los módulos declarados en un envío oficial seleccionado en la interfaz de *Consulta de Envíos (Entrada por Consulta de Envíos)* o según el filtro de búsqueda seleccionado en la pantalla de gestión del reporte (Entrada directa).

La interfaz de usuario para realizar la consulta de módulos declarados, cuando se accede a ella **desde la consulta de envíos**, es la que se muestra en la siguiente imagen. En este caso se muestra información relativa al envío que se ha seleccionado dentro de "Información Envío".

BANCO DE ESPAÑA
Eurosistema

Sistema de Intercambio de Información Financiera

PRUEBAS

Envío Oficial Servicios Gestión del Reporte Consulta de documentación electrónica

Inicio > Gestión del Reporte > Consulta de Envíos > Consulta de Módulos Enviados Volver

Consulta de Módulos Enviados

Información Envío
Identificador Envío: SIF52795_NID_ENVIO Situación Envío: SIF52795_TSITUA
Fecha de Recepción: 01/02/2009 10:37:36 Fichero Adjunto: SIF52795_TNOMBRE_FICHERO4

Criterios de Búsqueda
Entidad: Todas Situación: Todas Paralelo: No Buscar

Resultados

Identificación	Código	Entidad Presentada	Período de Declaración	Módulo	Situación	Selección
SIF52795_NID_DOCUMENTO0	SIF52795_CAGRUPACION0 - SIF52795_CENTIDAD0	SIF52795_TENTIDAD0	01/2006	SIF52795_TMODOLO0	SIF52795_TSITUACION0	<input type="radio"/>
SIF52795_NID_DOCUMENTO1	SIF52795_CAGRUPACION1 - SIF52795_CENTIDAD1	SIF52795_TENTIDAD1	01/2006	SIF52795_TMODOLO1	SIF52795_TSITUACION1	<input type="radio"/>
SIF52795_NID_DOCUMENTO2	SIF52795_CAGRUPACION2 - SIF52795_CENTIDAD2	SIF52795_TENTIDAD2	01/2006	SIF52795_TMODOLO2	SIF52795_TSITUACION2	<input checked="" type="radio"/>
SIF52795_NID_DOCUMENTO3	SIF52795_CAGRUPACION3 - SIF52795_CENTIDAD3	SIF52795_TENTIDAD3	01/2006	SIF52795_TMODOLO3	SIF52795_TSITUACION3	<input type="radio"/>
SIF52795_NID_DOCUMENTO4	SIF52795_CAGRUPACION4 - SIF52795_CENTIDAD4	SIF52795_TENTIDAD4	01/2006	SIF52795_TMODOLO4	SIF52795_TSITUACION4	<input type="radio"/>

<< < Página 1 > >>

Ver Errores

© 2010 Banco de España Información de contacto: 91 338 6666 (C.A.U.) Email: cau@bde.es

La interfaz de usuario para realizar la consulta de módulos enviados, cuando se accede a ella directamente desde la pantalla de gestión del reporte (**entrada directa**), es la que se muestra en la siguiente imagen, donde aparece la entidad que se ha seleccionada previamente en la página de "Gestión del reporte", que actuará como primer filtro en la consulta, mostrando sólo los módulos que correspondan a dicha entidad, además de los seleccionados por la entidad en la propia página.

BANCO DE ESPAÑA
Eurosistema

PRUEBAS

Sistema de Intercambio de Información Financiera

Envío Oficial Servicios Gestión del Reporte Consulta de documentación electrónica

Inicio > Gestión del Reporte > Consulta de Módulos Enviados Volver

Consulta de Módulos Enviados

Información

Entidad:

Criterios de Búsqueda

Proyecto: Período de Declaración: Paralelo:

Situación: A partir de fecha de Recepción:

Resultados

Identificación	Código	Entidad Presentada	Fecha de Recepción	Período de Declaración	Módulo	Situación	Selección
SIF5281S_NID_DOCUMENTO0	SIF5281S_CAGRUPACION0 - SIF5281S_CENTIDAD0	SIF5281S_TENTIDAD0	01/02/2006 10:37:36	01/2006	SIF5281S_TMODULO0	SIF5281S_TSITUACION0	<input type="radio"/>
SIF5281S_NID_DOCUMENTO1	SIF5281S_CAGRUPACION1 - SIF5281S_CENTIDAD1	SIF5281S_TENTIDAD1	01/02/2006 10:37:36	01/2006	SIF5281S_TMODULO1	SIF5281S_TSITUACION1	<input type="radio"/>
SIF5281S_NID_DOCUMENTO2	SIF5281S_CAGRUPACION2 - SIF5281S_CENTIDAD2	SIF5281S_TENTIDAD2	01/02/2006 10:37:36	01/2006	SIF5281S_TMODULO2	SIF5281S_TSITUACION2	<input type="radio"/>
SIF5281S_NID_DOCUMENTO3	SIF5281S_CAGRUPACION3 - SIF5281S_CENTIDAD3	SIF5281S_TENTIDAD3	01/02/2006 10:37:36	01/2006	SIF5281S_TMODULO3	SIF5281S_TSITUACION3	<input checked="" type="radio"/>
SIF5281S_NID_DOCUMENTO4	SIF5281S_CAGRUPACION4 - SIF5281S_CENTIDAD4	SIF5281S_TENTIDAD4	01/02/2006 10:37:36	01/2006	SIF5281S_TMODULO4	SIF5281S_TSITUACION4	<input type="radio"/>

<< < Página 1 > >>

© 2010 Banco de España Información de contacto: 91 338 6666 (C.A.U.) Email: cau@bde.es

6.5.3 Consulta de solicitudes de información cualitativa

Esta pantalla presenta información de las solicitudes de información cualitativa enviadas por el Banco de España a las entidades y que están o bien pendientes de ser leídas o bien pendientes de ser contestadas por parte de la entidad financiera.

Mediante una serie de pantallas se podrá ir profundizando en los detalles de la información cualitativa recibida en una entidad.

La interfaz de usuario para realizar esta gestión es la siguiente:

BANCO DE ESPAÑA
Eurosistema

PRUEBAS

Sistema de Intercambio de Información Financiera

Envío Oficial Servicios Gestión del Reporte Consulta de documentación electrónica

Inicio > Gestión del Reporte > Gestión de Solicitudes de Informaciones Cualitativas Volver

Gestión de Solicitudes de Informaciones Cualitativas

Consulta de Solicitudes de Informaciones Cualitativas
Pendientes de contestación (00000) - No leídas (00000)

Consulta de Solicitudes de Informaciones Cualitativas Agrupadas por Conversación
Pendientes de contestación (00000) - No leídas (00000)

© 2010 Banco de España Información de contacto: 91 338 6666 (C.A.U.) Email: cau@bde.es

6.5.3.1 Consulta de Solicitudes de Información Cualitativa

Esta pantalla presenta las solicitudes recibidas por la entidad financiera, tanto las suyas como las de sus representadas, sobre las que hay que hacer alguna acción.

También presenta la situación en la que se encuentran las solicitudes enviadas o contestadas por la entidad financiera al Banco de España.

La interfaz de usuario esta gestión es la siguiente:

BANCO DE ESPAÑA
Eurosistema

Sistema de Intercambio de Información Financiera

Envío Oficial Servicios Gestión del Reporte Consulta de documentación electrónica

Inicio > Gestión del Reporte > Gestión de Solicitudes de Informaciones Cualitativas > Consulta de Solicitudes de Informaciones Cualitativas

Volver

Consulta de Solicitudes de Informaciones Cualitativas

Información
Entidad:

Criterios de Búsqueda
Módulo: No leídas: Pendientes de contestación:
Período: A partir de fecha de Recepción: Situación:

Solicitudes Recibidas

Período	Módulo	Fecha de Recepción	Asunto	Situación	Selección
01/2006	SIF52905_TMODULO0	01/02/2006 10:37:36	SIF52905_TABUNTO0	SIF52905_TSITUACION0	<input type="radio"/>
01/2006	SIF52905_TMODULO1	01/02/2006 10:37:36	SIF52905_TABUNTO1	SIF52905_TSITUACION1	<input type="radio"/>
01/2006	SIF52905_TMODULO2	01/02/2006 10:37:36	SIF52905_TABUNTO2	SIF52905_TSITUACION2	<input type="radio"/>
01/2006	SIF52905_TMODULO3	01/02/2006 10:37:36	SIF52905_TABUNTO3	SIF52905_TSITUACION3	<input type="radio"/>
01/2006	SIF52905_TMODULO4	01/02/2006 10:37:36	SIF52905_TABUNTO4	SIF52905_TSITUACION4	<input type="radio"/>

Detalle

Solicitudes Enviadas

Período	Módulo	Fecha de Envío	Asunto	Situación	Selección
01/2006	SIF52905_TMODULO0	01/02/2006 10:37:36	SIF52905_TABUNTO0	SIF52905_TSITUACION0	<input type="radio"/>
01/2006	SIF52905_TMODULO1	01/02/2006 10:37:36	SIF52905_TABUNTO1	SIF52905_TSITUACION1	<input type="radio"/>
01/2006	SIF52905_TMODULO2	01/02/2006 10:37:36	SIF52905_TABUNTO2	SIF52905_TSITUACION2	<input type="radio"/>
01/2006	SIF52905_TMODULO3	01/02/2006 10:37:36	SIF52905_TABUNTO3	SIF52905_TSITUACION3	<input type="radio"/>
01/2006	SIF52905_TMODULO4	01/02/2006 10:37:36	SIF52905_TABUNTO4	SIF52905_TSITUACION4	<input type="radio"/>

Detalle Modificar

© 2010 Banco de España Información de contacto: 91 338 6666 (C.A.U.) Email: cau@bde.es

Mediante esta pantalla, y utilizando los criterios de búsqueda necesarios, podrá accederse a:

- Las solicitudes que están enviadas desde el Banco de España y, por lo tanto, pendientes de contestar por la entidad
- Las solicitudes enviadas al Banco de España a las que este aún no ha dado respuesta.

6.5.3.2 Consulta de Solicitudes de Información Cualitativa Agrupadas por Conversación

Mediante esta pantalla se obtendrá la misma información anterior pero ordenada por conversación.

Una conversación es la serie de peticiones del Banco de España y de respuestas a las mismas por parte de las entidades financieras respecto a un requerimiento inicial del Banco de España.

La interfaz de usuario para realizar la consulta es la siguiente:

BANCO DE ESPAÑA
Eurosistema

Sistema de Intercambio de Información Financiera

Envío Oficial Servicios Gestión del Reporte Consulta de documentación electrónica

Inicio > Gestión del Reporte > Gestión de Solicitudes de Informaciones Cualitativas > Consulta de Solicitudes de Informaciones Cualitativas Agrupadas por Conversación

Volver

Consulta de Solicitudes de Informaciones Cualitativas Agrupadas por Conversación

Información
Entidad:

Criterios de Búsqueda
Módulo: No leídas: Pendientes de contestación:
Período: A partir de fecha de Recepción: Situación:

Solicitudes

Período	Módulo	Fecha de Recepción	Asunto	Situación	Selección
01/2006	SIF52925_TMODULO0	01/02/2006 10:37:36	SIF52925_TABUNTO0	SIF52925_TSITUACION0	<input type="radio"/>
01/2006	SIF52925_TMODULO1	01/02/2006 10:37:36	SIF52925_TABUNTO1	SIF52925_TSITUACION1	<input type="radio"/>
01/2006	SIF52925_TMODULO2	01/02/2006 10:37:36	SIF52925_TABUNTO2	SIF52925_TSITUACION2	<input type="radio"/>
01/2006	SIF52925_TMODULO3	01/02/2006 10:37:36	SIF52925_TABUNTO3	SIF52925_TSITUACION3	<input type="radio"/>
01/2006	SIF52925_TMODULO4	01/02/2006 10:37:36	SIF52925_TABUNTO4	SIF52925_TSITUACION4	<input type="radio"/>

Detalle

© 2010 Banco de España Información de contacto: 91 338 6666 (C.A.U.) Email: cau@bde.es

6.5.3.3 Detalle de Información Cualitativa

El acceso al detalle de cada información cualitativa se hará desde cualquiera de las dos opciones anteriores.

Si se parte de una Solicitud en situación "NO LEIDA", el acceso al detalle hará que la solicitud pase a situación "LEIDA".

La interfaz de acceso al detalle es la siguiente:

The screenshot shows the 'Detalle de Informaciones Cualitativas' page. At the top, there is a header for 'BANCO DE ESPAÑA' and 'Sistema de Intercambio de Información Financiera'. A navigation bar includes 'Envío Oficial', 'Servicios', 'Gestión del Reporte', and 'Consulta de documentación electrónica'. The main content area is titled 'Detalle de Informaciones Cualitativas' and contains a form with the following fields:

Entidad	9901 - Banca Matute	Tipo	SIF52935_TI	Período	01/2006
Módulo	SIF52905_TM0DULO4	Situación	SIF52935_TSITUACI1	Fecha de Recepción	01/02/2009 10:37:36
Asunto	SIF52935_TASUNTO				

Below the form is a large text area labeled 'Detalle de la Solicitud' containing the text 'SIF52935_TMENSAJE'. At the bottom right of the text area are three buttons: 'Primera Solicitud', 'Siguiete', and 'Contestar'. The footer includes '© 2010 Banco de España' and contact information: 'Información de contacto: 91 338 6666 (C.A.U.) Email: cau@bde.es'.

6.5.3.4 Modificación de Solicitudes de Información Cualitativa

Mediante esta función se accede al texto de una solicitud de tipo respuesta, introducido por la entidad financiera para su modificación. Solo si la situación es "NO LEIDA" (por el Banco de España) podrá ser modificada una solicitud.

La interfaz para esta funcionalidad es:

The screenshot shows the 'Contestar Solicitud de Informaciones Cualitativas' page. The header and navigation bar are identical to the previous screenshot. The main content area is titled 'Contestar Solicitud de Informaciones Cualitativas' and contains a form with the following fields:

Entidad	9901 - Banca Matute	Tipo	SIF52935_TI	Período	01/2006
Módulo	SIF52905_TM0DULO0	Situación	NL	Fecha de Recepción	01/02/2006 10:37:36
Asunto	SIF52905_TASUNTO				

Below the form is a large text area labeled 'Detalle de la Solicitud' containing the text 'SIF52935_TMENSAJE'. At the bottom right of the text area is a button labeled 'Remitir'. The footer includes '© 2010 Banco de España' and contact information: 'Información de contacto: 91 338 6666 (C.A.U.) Email: cau@bde.es'.

6.5.3.5 Respuesta a Solicitudes de Información Cualitativa

Esta pantalla presenta el texto de una solicitud para que la entidad financiera responda. Solo las solicitudes den situación de “LEIDA” (por la entidad financiera) podrán ser respondidas.

La interfaz de usuario es la siguiente:

The screenshot shows the 'Contestar Solicitud de Informaciones Cualitativas' page. At the top, there is a header for 'BANCO DE ESPAÑA Eurosistema' and 'Sistema de Intercambio de Información Financiera'. A navigation menu includes 'Envío Oficial', 'Servicios', 'Gestión del Reporte', and 'Consulta de documentación electrónica'. The breadcrumb trail is 'Inicio > Gestión del Reporte > Consulta de Solicitudes de Informaciones Cualitativas > Contestar Solicitud'. The main content area is titled 'Contestar Solicitud de Informaciones Cualitativas' and contains a form with the following fields: 'Entidad' (5901 - Banca Matuta), 'Tipo' (SIF5293S_T), 'Período' (01/2006), 'Módulo' (SIF5290S_TMODULO), 'Situación' (NL), and 'Fecha de Recepción' (01/02/2006 10:37:36). Below this is the 'Detalle de la Solicitud' section with a text area containing 'SIF5293S_TMENSAJE' and a 'Remitir' button. The footer includes '© 2010 Banco de España' and contact information: 'Información de contacto: 91 338 6666 (C.A.U.) Email: cau@bde.es'.

6.5.4 Consulta de Envíos

Esta función permite a la entidad financiera consultar los envíos realizados por la propia entidad así como los envíos realizados por su entidad presentadora conteniendo declaraciones de la entidad.

La interfaz de usuario para realizar la consulta de envíos es la siguiente:

The screenshot shows the 'Consulta de Envíos' page. The header and navigation menu are identical to the previous screenshot. The breadcrumb trail is 'Inicio > Gestión del Reporte > Consulta de Envíos'. The main content area is titled 'Consulta de Envíos' and contains a search criteria section with 'Situación Envío' set to 'Todos' and a checked box for 'A partir de fecha de Recepción' with the date '01/06/2012'. A 'Buscar' button is present. Below this is the 'Resultados' section, which displays a table with the following data:

Envío	Fichero Adjunto	Fecha de Recepción	Situación Envío	Selección
2012060400862981	ejemplo_remuneracion.zip	04/06/2012 10:37:36	Aceptado	<input type="radio"/>
2012060500862983	ejempleoremuneracionv4.zip	05/06/2012 11:23:52	Aceptado	<input type="radio"/>
2012060600862997	ejempleoremuneracionv4.zip	06/06/2012 12:03:08	Recibido	<input type="radio"/>
2012060600862998	ejempleoremuneracionv5.zip	06/06/2012 15:55:10	Recibido	<input type="radio"/>
2012061100863001	ejempleoremuneracionv6.zip	11/06/2012 15:58:16	Recibido	<input type="radio"/>

Below the table, there are navigation controls: '<< < Página 1 > >>' and two buttons: 'Ver Módulos Enviados' and 'Ver Errores'. The footer includes '© 2010 Banco de España' and contact information: 'Información de contacto: 91 338 6666 (C.A.U.) Email: cau@bde.es'.

6.5.5 Consulta de Errores del Envío, Errores de Módulos Enviados en un Envío, Errores de Módulos Enviados, Errores vigentes.

El acceso a esta función puede hacerse desde la consulta de envíos, consulta de Módulos enviados y consulta de situación vigente de módulos aceptados.

La interfaz de usuario para realizar la **Consulta de errores de un envío**, es la siguiente:

The screenshot shows the 'Consulta de Errores' interface. At the top, it displays 'BANCO DE ESPAÑA Eurosisistema' and 'PRUEBAS'. The main navigation bar includes 'Envío Oficial', 'Servicios', 'Gestión del Reporte', and 'Consulta de documentación electrónica'. The breadcrumb trail is 'Inicio > Gestión del Reporte > Consulta de Envíos > Consulta de Errores'. The 'Consulta de Errores' section contains the following information:

- Información Envío:** Identificador Envío: 2011061500860102, Situación Envío: Envío rechazado, Fecha de Recepción: 15/06/2011 10:27:58, Fichero Adjunto: sif.0086.20110615.varios.zip
- Resultados:** A table with 5 columns: Código Cuadre, Código Error, Descripción Error, Severidad Error, and Selección. The first row shows: Código Cuadre: VG-REC000002, Código Error: 0000195767, Descripción Error: El documento: uem_sin_errores.xml tiene una extensión incorrecta (extensiones válidas: '.xbrl', '.p7s' y '.p7m'), Severidad Error: Error grave, Selección: C.

At the bottom, there are navigation controls: '<< < > >>' and 'Página 1', and a 'Detalle' button. The footer includes '© 2010 Banco de España' and 'Información de contacto: 91 338 6666 (C.A.U.) Email: cau@bde.es'.

La interfaz de usuario para realizar la **Consulta de errores de módulos enviados** es la siguiente:

The screenshot shows the 'Consulta de Errores' interface for a submitted module. At the top, it displays 'BANCO DE ESPAÑA Eurosisistema' and 'PRUEBAS'. The main navigation bar includes 'Envío Oficial', 'Servicios', 'Gestión del Reporte', and 'Consulta de documentación electrónica'. The breadcrumb trail is 'Inicio > Gestión del Reporte > Consulta de Envíos > Consulta de Módulos Enviados > Consulta de Errores'. The 'Consulta de Errores' section contains the following information:

- Información Envío:** Identificador Envío: 2011060600860027, Situación Envío: Aceptado, Fecha de Recepción: 06/06/2011 16:49:50, Fichero Adjunto: caso_35_solv1_3901_1Periodo2008_ESTADO304
- Información Módulo:** Identificador Módulo: 2011060659010026, Período de Declaración: 12/2008, Paralelo: No, Situación: Rechazada con errores graves, Módulo: Solvencia I
- Resultados:** A table with 5 columns: Código Cuadre, Código Error, Descripción Error, Severidad Error, and Selección. The first row shows: Código Cuadre: VG-000000003, Código Error: 0000191932, Descripción Error: La entidad presentadora 3901 no corresponde con la entidad que realizó el envío 0086, Severidad Error: Error grave, Selección: C.

At the bottom, there are navigation controls: '<< < > >>' and 'Página 1', and a 'Detalle' button. The footer includes '© 2010 Banco de España' and 'Información de contacto: 91 338 6666 (C.A.U.) Email: cau@bde.es'.

La interfaz para realizar la **Consulta de errores de módulos aceptados**, es la siguiente:

BANCO DE ESPAÑA
Eurosistema

Sistema de Intercambio de Información Financiera

PRUEBAS

Accesibilidad Salir

Envío Oficial Servicios Gestión del Reporte Consulta de documentación electrónica

Inicio > Gestión del Reporte > Consulta de Módulos Enviados > Consulta de Errores Volver

Consulta de Errores

Información
Entidad: 5901 - Banca Matute

Información Módulo
Identificador Módulo: SIF52815_NID_DOCUM Período de Declaración: 05/2012 Paralelo: No
Situación: SIF52815_TSITUACION4 Módulo: SIF52815_TMODULO4

Resultados

Código Cuadre	Código Error	Descripción Error	Severidad Error	Selección
SIF52825_CCUADRE0	SIF52825_NID_ERROR0	SIF52825_TDETALLE_ERROR0	SIF52825_TSEVERIDAD0	<input type="radio"/>
SIF52825_CCUADRE1	SIF52825_NID_ERROR1	SIF52825_TDETALLE_ERROR1	SIF52825_TSEVERIDAD1	<input type="radio"/>
SIF52825_CCUADRE2	SIF52825_NID_ERROR2	SIF52825_TDETALLE_ERROR2	SIF52825_TSEVERIDAD2	<input type="radio"/>
SIF52825_CCUADRE3	SIF52825_NID_ERROR3	SIF52825_TDETALLE_ERROR3	SIF52825_TSEVERIDAD3	<input type="radio"/>
SIF52825_CCUADRE4	SIF52825_NID_ERROR4	SIF52825_TDETALLE_ERROR4	SIF52825_TSEVERIDAD4	<input type="radio"/>

<< < Página 1 > >>

[Detalle](#)

© 2010 Banco de España Información de contacto: 91 338 6666 (C.A.U.) Email: cau@bde.es

La interfaz para realizar la **Consulta de errores vigentes de estados aceptados** es la siguiente:

BANCO DE ESPAÑA
Eurosistema

Sistema de Intercambio de Información Financiera

PRUEBAS

Accesibilidad Salir

Envío Oficial Servicios Gestión del Reporte Consulta de documentación electrónica

Inicio > Gestión del Reporte > Consulta de Situación Vigente de Módulos Aceptados > Consulta de Errores Volver

Consulta de Errores

Información
Entidad: 5901 - Banca Matute

Información Estado
Módulo: SIF52835_TMODULO3 Paralelo: No
Período de Declaración: 01/2006 Estado: SIF52 Situación del Estado: SIF52835_TSITUACION3

Resultados

Código Cuadre	Código Error	Descripción Error	Severidad Error	Selección
SIF52875_CCUADRE0	SIF52875_NID_ERROR0	SIF52875_TDETALLE_ERROR0	SIF52875_TSEVERIDAD0	<input type="radio"/>
SIF52875_CCUADRE1	SIF52875_NID_ERROR1	SIF52875_TDETALLE_ERROR1	SIF52875_TSEVERIDAD1	<input type="radio"/>
SIF52875_CCUADRE2	SIF52875_NID_ERROR2	SIF52875_TDETALLE_ERROR2	SIF52875_TSEVERIDAD2	<input type="radio"/>
SIF52875_CCUADRE3	SIF52875_NID_ERROR3	SIF52875_TDETALLE_ERROR3	SIF52875_TSEVERIDAD3	<input type="radio"/>
SIF52875_CCUADRE4	SIF52875_NID_ERROR4	SIF52875_TDETALLE_ERROR4	SIF52875_TSEVERIDAD4	<input type="radio"/>

<< < Página 1 > >>

[Detalle](#)

© 2010 Banco de España Información de contacto: 91 338 6666 (C.A.U.) Email: cau@bde.es

6.5.5.1 Detalle del error

En cualquiera de las pantallas donde aparezca una relación de errores relativos a un envío, módulo o estado podrá consultarse el detalle de un error en concreto mediante esta función.

En el supuesto de que el error haga referencia a un cuadro del módulo, se mostrará el botón “Ver Documentación”, desde el cual se podrá visualizar una página con información relativa al cuadro origen del error:

La interfaz para la consulta del detalle de un error de un envío es la siguiente:

BANCO DE ESPAÑA
Eurosistema

Sistema de Intercambio de Información Financiera

PRUEBAS

Accesibilidad Salir

Envío Oficial Servicios Gestión del Reporte Consulta de documentación electrónica

Inicio > Gestión del Reporte > Consulta de Envíos > Consulta de Errores > Detalle del Error Volver

Detalle del Error

Información Envío

Identificador Envío: 2012011700862041 Situación Envío: Envío rechazado
Fecha de Recepción: 17/01/2012 13:38:20 Fichero Adjunto: sif.0086.2011120117_mensajesError.zip

Detalle del Error

Código Cuadre: VG-REC000014 Código Error: 0000242085 Severidad Error: Error grave

Descripción Cuadre: No se permiten declaraciones futuras. La fecha de declaración debe ser menor a la fecha de envío

Descripción Error: No se permiten declaraciones futuras. La fecha de declaración: 2012-01 debe ser menor a la fecha de envío: 2012-01

Detalle del Error: No se permiten declaraciones futuras. La fecha de declaración: 2012-01 debe ser menor a la fecha de envío: 2012-01

© 2010 Banco de España Información de contacto: 91 338 6666 (C.A.U.) Email: cau@bde.es

La interfaz para la consulta del detalle de un error de un módulo es la siguiente:

BANCO DE ESPAÑA
Eurosistema

Sistema de Intercambio de Información Financiera

PRUEBAS

Accesibilidad Salir

Envío Oficial Servicios Gestión del Reporte Consulta de documentación electrónica

Inicio > Gestión del Reporte > Consulta de Envíos > Consulta de Módulos Enviados > Consulta de Errores > Detalle del Error Volver

Detalle del Error

Información Envío

Identificador Envío: 2011122100861924 Situación Envío: Aceptado
Fecha de Recepción: 21/12/2011 17:54:07 Fichero Adjunto: sms_45301_0086.zip

Información Módulo

Identificador Módulo: 2011122100861904 Período de Declaración: 03/2011 Paralelo: No
Situación: Rechazada con errores graves Módulo: Solvencia I

Detalle del Error

Código Cuadre: VG-000000025 Código Error: 0000241149 Severidad Error: Error grave

Descripción Cuadre: El usuario Q73446X no esta autorizado a la presentacion del modulo SOLV_I.

Descripción Error: El usuario Q73446X no esta autorizado a la presentacion del modulo SOLV_I.

Detalle del Error: El usuario Q73446X no esta autorizado a la presentacion del modulo SOLV_I.

© 2010 Banco de España Información de contacto: 91 338 6666 (C.A.U.) Email: cau@bde.es

La interfaz para consulta del detalle de un error de un estado es la siguiente:

BANCO DE ESPAÑA
Eurosistema

Sistema de Intercambio de Información Financiera

PRUEBAS

Accesibilidad Salir

Envío Oficial Servicios Gestión del Reporte Consulta de documentación electrónica

Inicio > Gestión del Reporte > Consulta de Situación Vigente de Módulos Aceptados > Consulta de Errores > Detalle del Error

Volver

Detalle del Error

Información

Entidad: 5901 - Banca Matute

Información Estado

Módulo: Estados mensuales del BCE Paralelo: No
 Período de Declaración: 05/2011 Estado: 2250 Situación del Estado: Pendiente de correcciones

Detalle del Error

Código Cuadre: 000000023 Código Error: 000195613 Severidad Error: Error no restrictivo

Descripción Cuadre: El estado 2250 requiere el envío de una corrección

Descripción Error: El estado 2250 requiere el envío de una corrección

Detalle del Error: El estado 2250 requiere el envío de una corrección

© 2010 Banco de España Información de contacto: 91 338 6666 (C.A.U.) Email: cau@bde.es

6.5.6 Consulta de Estados Pendientes

Esta pantalla presenta los estados pendientes para un proyecto y período de declaración elegidos por el usuario.

Para elaborar la consulta el sistema calcula qué estados deben haberse enviado teniendo en cuenta la periodicidad con que deben enviarse de acuerdo a la CBE y sus excepciones.

La interfaz de usuario para realizar la consulta es la siguiente:

BANCO DE ESPAÑA
Eurosistema

Sistema de Intercambio de Información Financiera

PRUEBAS

Accesibilidad Salir

Envío Oficial Servicios Gestión del Reporte Consulta de documentación electrónica

Inicio > Gestión del Reporte > Consulta de Estados Pendientes

Volver

Consulta de Estados Pendientes

Información

Entidad: 5901 - Banca Matute

Criterios de Búsqueda

Proyecto: Todos Período de Declaración: 05/2012 Motivo: Todos

Buscar

Resultados

Código	Entidad	Módulo	Estado	Motivo
SIF52895_CAGRUPACION0 - SIF52895_CENTIDAD0	SIF52895_TENTIDAD0	SIF52895_TMODOLO0	SIF52895_GLISTA_ESTADOS0	SIF52895_TMOTIVO0
SIF52895_CAGRUPACION1 - SIF52895_CENTIDAD1	SIF52895_TENTIDAD1	SIF52895_TMODOLO1	SIF52895_GLISTA_ESTADOS1	SIF52895_TMOTIVO1
SIF52895_CAGRUPACION2 - SIF52895_CENTIDAD2	SIF52895_TENTIDAD2	SIF52895_TMODOLO2	SIF52895_GLISTA_ESTADOS2	SIF52895_TMOTIVO2
SIF52895_CAGRUPACION3 - SIF52895_CENTIDAD3	SIF52895_TENTIDAD3	SIF52895_TMODOLO3	SIF52895_GLISTA_ESTADOS3	SIF52895_TMOTIVO3
SIF52895_CAGRUPACION4 - SIF52895_CENTIDAD4	SIF52895_TENTIDAD4	SIF52895_TMODOLO4	SIF52895_GLISTA_ESTADOS4	SIF52895_TMOTIVO4

«<< < > >>» Página 1

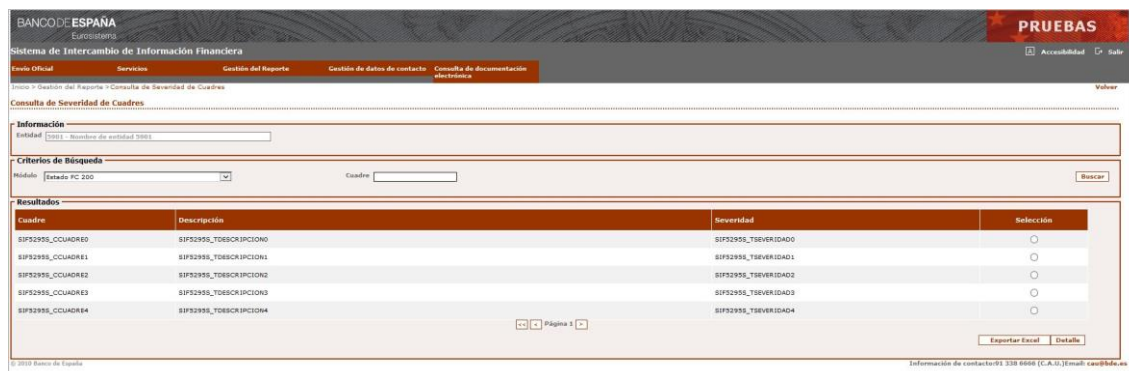
© 2010 Banco de España Información de contacto: 91 338 6666 (C.A.U.) Email: cau@bde.es

6.5.7 Consulta de Severidad de Cuadres

Esta pantalla presenta la relación de cuadros a los que son sometidas las declaraciones y la severidad del error asociado al descuadre,

La severidad de los cuadros determinará la situación en la que quedan los módulos remitidos una vez que son validados por el sistema.

La interfaz de usuario para realizar la consulta es la siguiente:

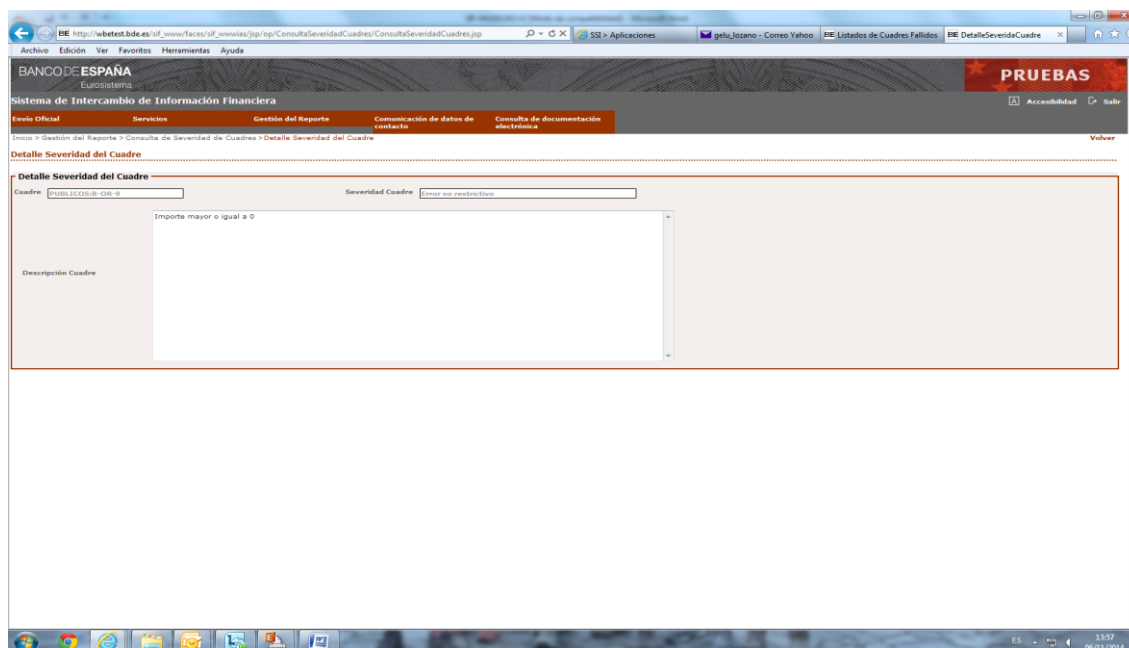


El botón “Cuadre” presenta una nueva pantalla con la descripción completa del cuadro seleccionado. El botón “Exportar Excel” descarga en un libro Excel la relación de cuadros presentada en la pantalla con su descripción completa.

6.5.7.1 Detalle de un cuadro

Esta pantalla presenta la descripción y severidad de un cuadro determinado.

La interfaz de usuario para realizar la consulta es la siguiente:



6.5.8 Consulta de Módulos y estados vigentes

Esta pantalla presenta la relación de estados y módulos a los que estos pertenecen que están vigentes en el sistema.

La interfaz de usuario para realizar la consulta es la siguiente:

Módulo	Descripción	Proyecto	Selección
CONS_A-1	Estado C.12	CONSOLIDADO	<input type="checkbox"/>
CONS_B-1	Estados C.13 y C.14	CONSOLIDADO	<input type="checkbox"/>
CONS_E-2	Estados C.17 y C.18	CONSOLIDADO	<input type="checkbox"/>
CONS_E-3	Información sobre clientela y concentraci...	CONSOLIDADO	<input type="checkbox"/>
CONS_EBA	DISTRIBUCIÓN DE LA COBERTURA DEL RIESGO DE...	CONSOLIDADO	<input type="checkbox"/>
CONS_ED6	Estados EDE consolidados fin de mes	CONSOLIDADO	<input type="checkbox"/>
CONS_T-1	cons_t-1	CONSOLIDADO	<input type="checkbox"/>
CONS_T-10	Actividad consolidada por países	CONSOLIDADO	<input type="checkbox"/>
CONS_T-11	Estados C.19 y C.20	CONSOLIDADO	<input type="checkbox"/>
CONS_T-2	Estados consolidados reservados fin de mes	CONSOLIDADO	<input type="checkbox"/>
CONS_T-3	Estado C.10	CONSOLIDADO	<input type="checkbox"/>
CONS_T-4	Estado C.5	CONSOLIDADO	<input checked="" type="checkbox"/>
CONS_T-5	Estados C.4, C.6, C.13 y C.14	CONSOLIDADO	<input type="checkbox"/>
CONS_T-6	Estados C.2 y C.7	CONSOLIDADO	<input type="checkbox"/>
CONS_T-7	Estados C.9	CONSOLIDADO	<input type="checkbox"/>
CONS_T-8	Estado C.8	CONSOLIDADO	<input type="checkbox"/>
CONS_T-9	Cierre cierre consolidada	CONSOLIDADO	<input type="checkbox"/>
EC_S1	Establecimientos de cambio Semestral	INDIVIDUAL	<input type="checkbox"/>
EC_T1	Establecimientos de cambio Trimestral	INDIVIDUAL	<input type="checkbox"/>
FINREP_CON	Estados consolidados supervisión	CONSOLIDADO	<input type="checkbox"/>
IAC_01	Proceso de evaluación de capital	SOLVENCIA	<input type="checkbox"/>
IND_A2	Estado A.2	INDIVIDUAL	<input type="checkbox"/>
IND_A3	Estado A.3	INDIVIDUAL	<input type="checkbox"/>

6.5.8.1 Detalle de un módulo

Esta pantalla presenta el detalle de un módulo determinado.

La interfaz de usuario para realizar la consulta es la siguiente:

Detalle de un Módulo

Módulo: Proyecto:

Fecha Creación: Día De Presentación:

Descripción Corta:

Descripción Larga:

Historial de Taxonomías del Módulo

Taxonomía	URI Taxonomía	Inicio Validez en Taxonomía	Fin Validez en Taxonomía
GEN-CONS_T-3	http://www.bde.es/es/fr/genera/2010-01-01/modulo-cons_t-3.xsd	2005-06-01	9999-12-31

Relación de Estados en Taxonomía Actual del Módulo

Estado	Nombre	Descripción
6370	aca_c10-1-2	Actividad consolidada clasificada por países (negocios totales)
6371	aca_c10-3	Actividad consolidada clasificada por países (negocios totales). Información relativa a riesgo provisionable por riesgo-país

6.5.9 Consulta de Módulos Enviados: Prevalidaciones

Esta función permite la consulta de los módulos enviados en la operativa de prevalidación.

A la interfaz de usuario para realizar la consulta de prevalidaciones se accede desde el menú de Gestión del Reporte, y presenta el aspecto mostrado por la siguiente imagen:

Entidad:

Proyecto:

Situación Envío:

Período de Declaración:

A partir de fecha de Recepción:

Buscar

Identificación	Código	Entidad Presentada	Fecha de Recepción	Período de Declaración	Módulo	Situación
SIF2995_MID_DOCUMENTO0	000 - 9901	9901 - Nombre de entidad 9901	SIF2995_FRECEPCION0	09/2018	SIF2995_TMODULO0	SIF2995_TESTUACION0
SIF2995_MID_DOCUMENTO1	000 - 9901	9901 - Nombre de entidad 9901	SIF2995_FRECEPCION1	09/2018	SIF2995_TMODULO1	SIF2995_TESTUACION1
SIF2995_MID_DOCUMENTO2	000 - 9901	9901 - Nombre de entidad 9901	SIF2995_FRECEPCION2	09/2018	SIF2995_TMODULO2	SIF2995_TESTUACION2
SIF2995_MID_DOCUMENTO3	000 - 9901	9901 - Nombre de entidad 9901	SIF2995_FRECEPCION3	09/2018	SIF2995_TMODULO3	SIF2995_TESTUACION3
SIF2995_MID_DOCUMENTO4	000 - 9901	9901 - Nombre de entidad 9901	SIF2995_FRECEPCION4	09/2018	SIF2995_TMODULO4	SIF2995_TESTUACION4

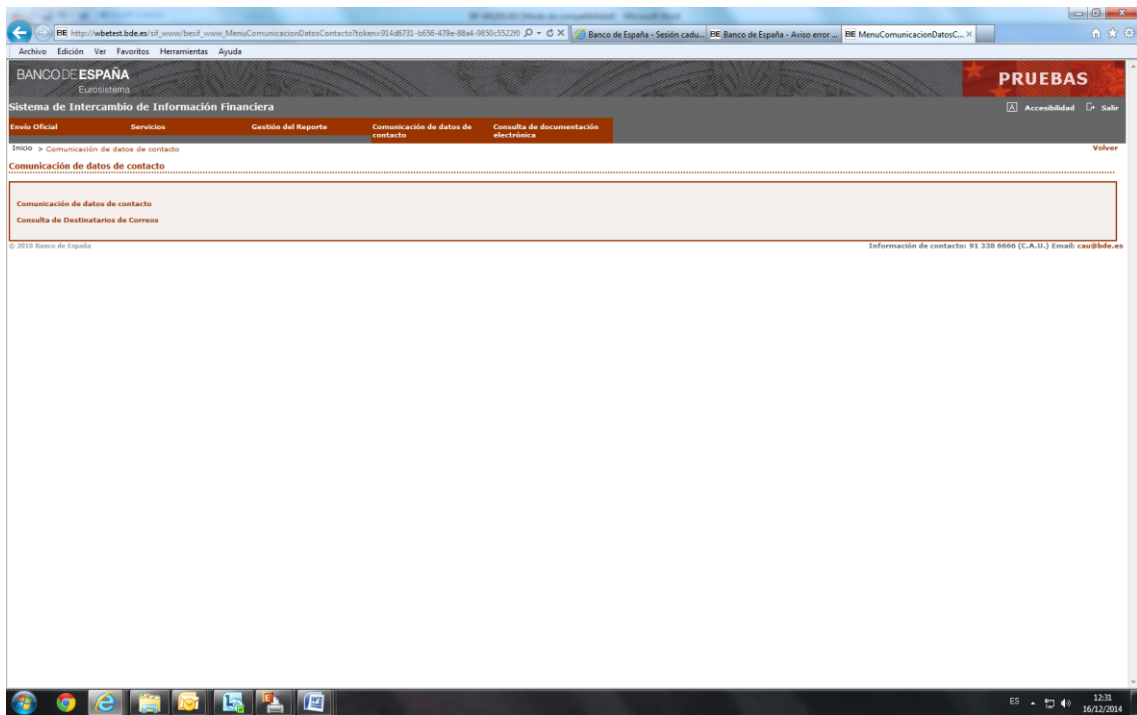
En esta imagen aparece como primer filtro el de la entidad presentada que se puede seleccionar en la pantalla anterior de Gestión del Reporte. También se muestran los posibles criterios de búsqueda que incluyen el proyecto al que pertenecen los datos enviados, el período de declaración, una fecha a partir de la cual se buscarán los datos y la situación del módulo enviado.

La situación del módulo admite cuatro valores particulares: “Recibido” (el módulo ha llegado pero aún no ha sido procesado), “En proceso” (se está validando el contenido del módulo recibido), “Finalizado” (el proceso de validación ha terminado y el resultado ha sido enviado por correo electrónico al buzón de la entidad donde se reciben las respuestas automáticas a envíos recibidos en el Banco de España) y “Error” (el proceso de validación del módulo recibido se ha interrumpido por errores lógicos).

6.6 Gestión de datos de contacto

Mediante esta funcionalidad se podrá hacer la gestión de los datos de las personas de contacto dentro de la entidad para temas referentes a la información financiera.

Se podrán comunicar nuevos datos de contacto, modificar los contactos existentes y consultar todos los contactos proporcionados por la entidad financiera.



6.6.1 Comunicación de datos de contacto

Mediante esta funcionalidad se podrá comunicar los datos de las personas de contacto dentro de la entidad para temas referentes a la información financiera.

Los datos facilitados serán utilizados para las comunicaciones desde Banco de España de dos tipos de información:

1 – Avisos sobre información cualitativa relativa a declaraciones realizadas por la entidad financiera. Mediante estas comunicaciones se avisará a la entidad de que existen conversaciones o aclaraciones pendientes de ser contestadas. Estas aclaraciones son las que se han descrito en otros apartados de este manual.

2 – Notificaciones diversas sobre cambios en la normativa financiera o cualquier otra información de interés para las entidades. Esta información no está directamente relacionada con ninguna declaración por parte de la entidad.

Los datos de contacto facilitados podrán ser tantos como la entidad quiera y podrán proporcionarse datos distintos en función del tipo de información sobre el que se deba mantener conversaciones o recibir notificaciones (datos individuales, de solvencia, etc.).

Por otra parte un mismo contacto puede comunicarse tanto para avisos sobre información cualitativa como para recibir notificaciones

La interfaz para comunicar los datos de contacto será:

Los datos comunicados mediante esta interfaz serán revisados en el sistema y la entidad recibirá por parte de Banco de España dos notificaciones relativas al proceso:

- Acuse de recibo de los datos comunicados
- Aceptación o rechazo de los datos comunicados.

6.6.2 Consulta de datos de contacto

Mediante esta funcionalidad se podrán consultar los datos de todos los contactos facilitados por a entidad financiera. .

Para el caso de entidades que presenten la información financiera de otras entidades, será posible consultar tanto los contactos de la propia entidad como de cada una de aquellas cuyos datos presenten.

La interfaz para consultar los datos de contacto será:

Criterios de Búsqueda

* Código entidad: 0049 - BANCO SANTANDER, S.A. Aplicación - Proyecto: Todas

Email:

Resultados

Email	Proyecto	Aplicación	Nombre	Teléfono	Fax	Departamento
clara.latorre@bde.es	CONSOLIDADO, INDIVIDUAL, PDH_CBP_FSV	Comunicación BDE (CCE)	inserto en la 3 CCE consol	7777777		
clara.latorre@bde.es	INDIVIDUAL, PDH_CBP_FSV	Solicitud Información	inserto en la 3 CCE consol	7777777		
consuelo.mateo@bde.es	INDIVIDUAL, PDH_CBP_FSV	Solicitud Información	Consuelo	6666		
infajho@correo.interno	CONSOLIDADO, INDIVIDUAL	Solicitud Información	afdagfag	123456		aggbfg
q74784@correo.interno	CONSOLIDADO, INDIVIDUAL	Comunicación BDE (CCE)	Diana	66811	916681	LocalIT
q74784@correo.interno2	CONSOLIDADO, INDIVIDUAL	Comunicación BDE (CCE)	Diana	6681		
q74784@correo.interno2	INDIVIDUAL	Solicitud Información	Diana	6681		
rubenmj@correo.interno	SOLVENCIA	Solicitud Información	Ruben MJ	913286692	912223246	Dpto Informatica

(9 registros) Página 1 de 1

© 2013 Banco de España Información de contacto: 91 338 6666 (C.A.U.) Email: cau@bde.es

En esta pantalla y mediante diversos filtros podrán seleccionarse los datos en función de la entidad a la que pertenecen.

6.7 Consulta de documentación electrónica

Mediante una serie de pantallas se podrá hacer un seguimiento de la documentación electrónica enviada o pendiente de envío de una entidad financiera.

6.7.1 Consulta de documentos aceptados

A través de esta función se podrá consultar un listado de los documentos aceptados por el sistema. En caso de que un documento haya sido corregido mediante envíos sucesivos, el sistema mostrará un registro con la última versión.

La interfaz de usuario es la siguiente:

BANCO DE ESPAÑA
Eurosistema

PRUEBAS

Sistema de Intercambio de Información Financiera

Envío Oficial Servicios Gestión del Reporte Consulta de documentación electrónica

Inicio > Consulta de documentación electrónica > Documentos aceptados Volver

Documentos aceptados

Criterios de Búsqueda

Tipo Documento:

Fecha Declaración: A partir de Fecha de Registro:

Resultados

Entidad	Tipo Documento	Subtipo	Categoría	Fecha Declaración	Id. Envío	Filial	Nombre	Fecha Registro	Firmado	Firmante	Versión
entidad0	tipoDocumento0	subtipo0	categoria0	01/2006	idEnvío0	filial0	nombre0	2006-01-01-10.37.36.278423	firmado0	firmante0	version0
entidad1	tipoDocumento1	subtipo1	categoria1	01/2006	idEnvío1	filial1	nombre1	2006-01-01-10.37.36.278423	firmado1	firmante1	version1
entidad2	tipoDocumento2	subtipo2	categoria2	01/2006	idEnvío2	filial2	nombre2	2006-01-01-10.37.36.278423	firmado2	firmante2	version2
entidad3	tipoDocumento3	subtipo3	categoria3	01/2006	idEnvío3	filial3	nombre3	2006-01-01-10.37.36.278423	firmado3	firmante3	version3
entidad4	tipoDocumento4	subtipo4	categoria4	01/2006	idEnvío4	filial4	nombre4	2006-01-01-10.37.36.278423	firmado4	firmante4	version4

(1 registros) Página 1 de 1

© 2010 Banco de España Información de contacto: 91 338 6666 (C.A.U.) Email: cau@bde.es

6.7.2 Consulta de documentos pendientes de envío

A través de esta función se podrá consultar un listado de documentos que siendo requeridos de acuerdos a los criterios de Banco de España, no ha sido enviado por la entidad a la fecha de declaración seleccionada.

La interfaz de usuario es la siguiente:

BANCO DE ESPAÑA
Eurosistema

PRUEBAS

Sistema de Intercambio de Información Financiera

Envío Oficial Servicios Gestión del Reporte Consulta de documentación electrónica

Inicio > Consulta de documentación electrónica > Documentos pendientes de envío Volver

Documentos pendientes de envío

Criterios de Búsqueda

Tipo Documento:

Fecha Declaración:

Resultados

Entidad	Tipo Documento	Categoría
entidad0	tipodocumento0	categoria0
entidad1	tipodocumento1	categoria1
entidad2	tipodocumento2	categoria2
entidad3	tipodocumento3	categoria3
entidad4	tipodocumento4	categoria4

(1 registros) Página 1 de 1

© 2010 Banco de España Información de contacto: 91 338 6666 (C.A.U.) Email: cau@bde.es

6.7.3 Consulta de documentos pendientes de envío de filiales extranjeras

A través de esta función se podrá consultar un listado de documentos requeridos con datos de filiales extranjeras financieras (categorías 3 y 4) que no hayan sido enviados por la entidad a la fecha de declaración seleccionada.

La interfaz de usuario es la siguiente:

BANCO DE ESPAÑA
Eurosistema

PRUEBAS

Sistema de Intercambio de Información Financiera

Envío Oficial Servicios Gestión del Reporte Consulta de documentación electrónica

Inicio > Consulta de documentación electrónica > Documentos pendientes de envío por filial extranjera Volver

Documentos pendientes de envío por filial extranjera

Criterios de Búsqueda

Tipo Documento:

Fecha Declaración:

Filial: Buscar

Resultados

Entidad	Tipo Documento	Categoría	Filial
entidad0	tipodocumento0	categoria0	filial0
entidad1	tipodocumento1	categoria1	filial1
entidad2	tipodocumento2	categoria2	filial2
entidad3	tipodocumento3	categoria3	filial3
entidad4	tipodocumento4	categoria4	filial4

<< < (1 registros) Página 1 de 1 > >>

© 2010 Banco de España Información de contacto: 91 338 6666 (C.A.U.) Email: cau@bde.es

6.7.4 Consulta de histórico de documentos aceptados

A través de esta función se podrá consultar un listado histórico de todos los documentos enviados. A diferencia de la consulta de documentos vigentes, muestra todas las versiones recibidas de un documento.

La interfaz de usuario es la siguiente:

BANCO DE ESPAÑA
Eurosistema

PRUEBAS

Sistema de Intercambio de Información Financiera

Envío Oficial Servicios Gestión del Reporte Consulta de documentación electrónica

Inicio > Consulta de documentación electrónica > Histórico de documentos aceptados Volver

Histórico de documentos aceptados

Criterios de Búsqueda

Tipo Documento:

Fecha Declaración: A partir de Fecha de Registro: Buscar

Resultados

Entidad	Tipo Documento	Subtipo	Categoría	Fecha Declaración	Id. Envío	Filial	Nombre	Fecha Registro	Firmado	Firmante	Versión
entidad0	tipoDocumento0	subtipo0	categoria0	01/2006	idEnvio0	filial0	nombre0	2006-02-01-10.37.36.278423	firmado0	firmante0	version0
entidad1	tipoDocumento1	subtipo1	categoria1	01/2006	idEnvio1	filial1	nombre1	2006-02-01-10.37.36.278423	firmado1	firmante1	version1
entidad2	tipoDocumento2	subtipo2	categoria2	01/2006	idEnvio2	filial2	nombre2	2006-02-01-10.37.36.278423	firmado2	firmante2	version2
entidad3	tipoDocumento3	subtipo3	categoria3	01/2006	idEnvio3	filial3	nombre3	2006-02-01-10.37.36.278423	firmado3	firmante3	version3
entidad4	tipoDocumento4	subtipo4	categoria4	01/2006	idEnvio4	filial4	nombre4	2006-02-01-10.37.36.278423	firmado4	firmante4	version4

<< < (1 registros) Página 1 de 1 > >>

© 2010 Banco de España Información de contacto: 91 338 6666 (C.A.U.) Email: cau@bde.es

7 Definiciones, Acrónimos y Abreviaturas

BE: Banco de España.

CBE: Circular de Banco de España.

COREP: *COmmon REPorting*, proyecto europeo de solvencia bancaria (Basilea II).

EF: Entidad financiera (en plural, EEFF).

E.P.: Estados públicos que las entidades financieras establecidas en España están obligadas a declarar periódicamente a BE.

XBRL: *eXtensible Business Reporting Language*, lenguaje de datos que pretende estandarizar el formato de la información de negocio y financiera que circula digitalmente. Para ello se basa en la definición de taxonomías, conjunto de metadatos que describen los datos a reportar, el formato y la estructura que estos tienen, así como las relaciones entre dichos datos. Técnicamente estas taxonomías son esquemas XML, que deberán cumplir las normas establecidas por la especificación XBRL, publicada por XBRL Internacional, actualmente está vigente la versión 2.1 de dicha especificación.