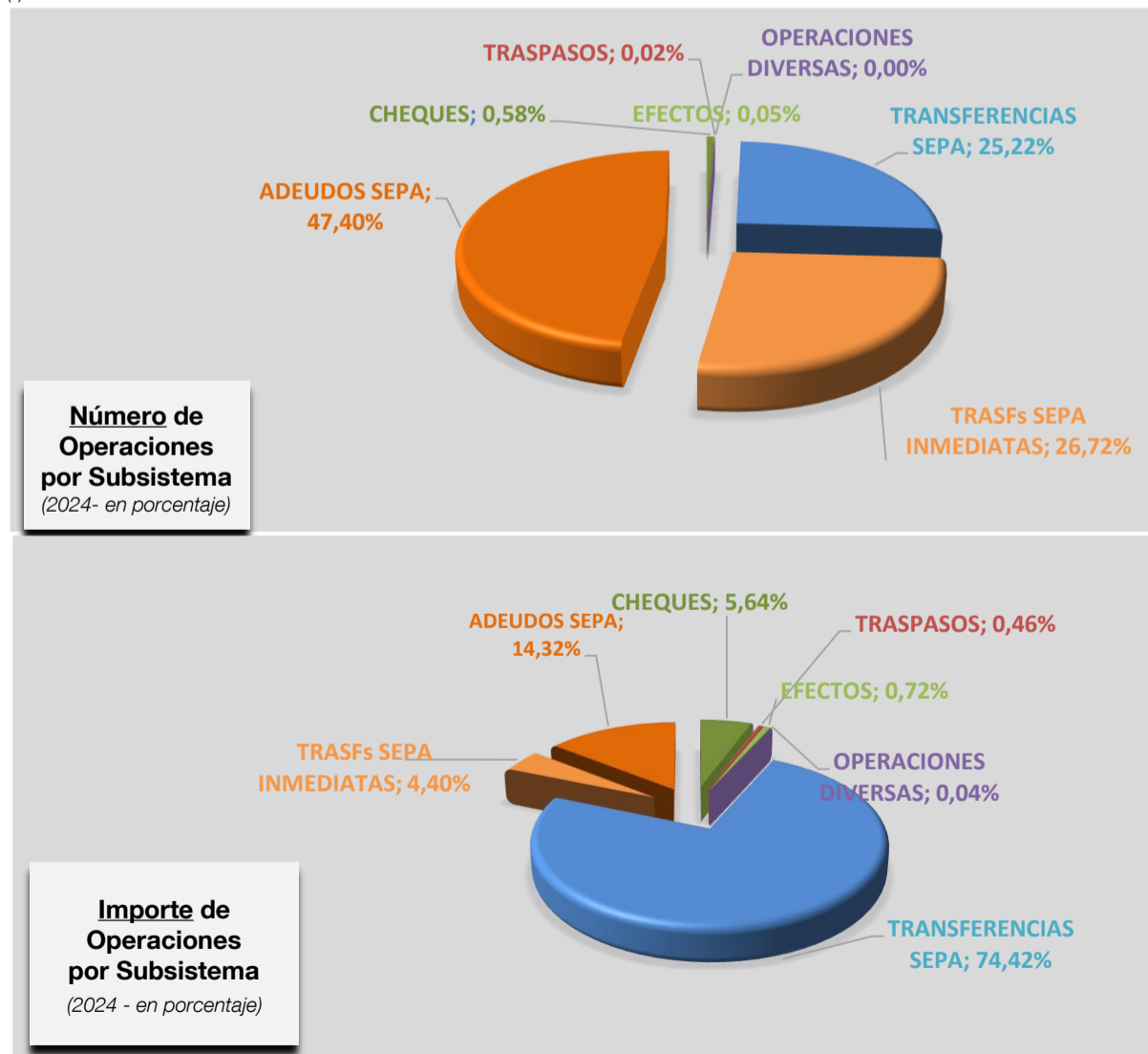


SISTEMA NACIONAL DE COMPENSACIÓN ELECTRONICA- SNCE

2024	Número e Importe de Operaciones			
	Totales			
	Operaciones	% variación	Importes (*)	% variación
enero	241.860.304	0,92%	227.413,7	-6,14%
febrero	230.672.702	-4,63%	212.482,6	-6,57%
marzo	237.975.986	-1,61%	209.864,4	-7,72%
abril	259.160.874	12,35%	235.699,8	10,93%

2024	969.669.866		885.460,5	
2023	2.814.174.112	8,56%	2.667.677,0	7,39%
2022	2.592.201.514	7,87%	2.484.024,3	12,48%
2021	2.403.109.736	15,66%	2.208.414,8	16,93%
2020	2.077.666.692	2,93%	1.888.662,9	-3,16%
2019	2.018.583.562	4,62%	1.950.246,1	4,27%
2018	1.929.413.217	5,02%	1.870.451,0	5,26%
2017	1.837.180.406	5,27%	1.777.049,1	10,23%
2016	1.745.137.154	2,64%	1.612.174,9	3,17%
2015	1.700.235.885	0,74%	1.562.710,0	5,26%
2014	1.687.759.620	4,44%	1.484.635,1	-1,36%
2013	1.616.016.946	-1,52%	1.505.170,1	-5,18%
2012	1.640.958.088	1,44%	1.587.413,9	-2,66%

(*) En millones de euros



SNCE Número de Operaciones - Desglose por Subsistema

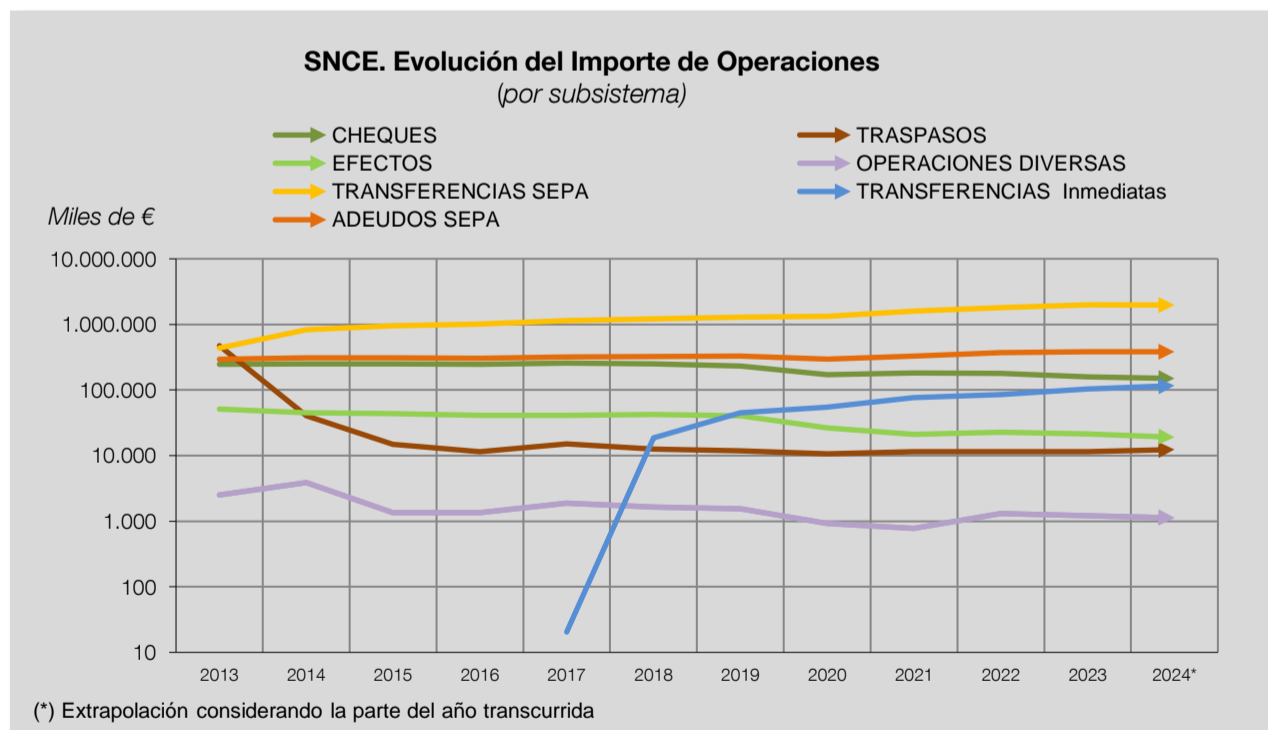
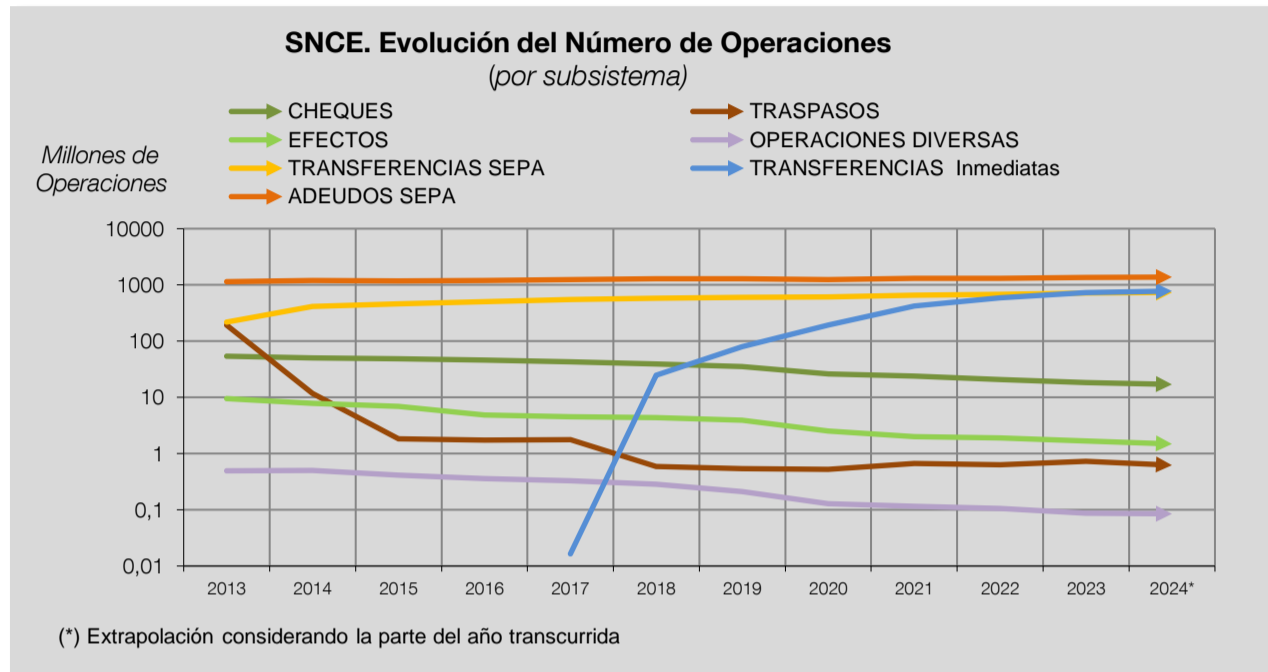
	CHEQUES		TRASPASOS		EFECTOS		OPERACIONES DIVERSAS		TRANSFERENCIAS SEPA		TRANSFERENCIAS SEPA Inmediatas		ADEUDOS SEPA	
	Operaciones	%	Operaciones	%	Operaciones	%	Operaciones	%	Operaciones	%	Operaciones	%	Operaciones	%
enero	1.532.388	0,63%	57.285	0,02%	128.630	0,05%	7.393	0,00%	59.898.101	24,77%	63.668.007	26,32%	116.568.500	48,20%
febrero	1.367.258	0,59%	53.012	0,02%	125.070	0,05%	7.052	0,00%	58.617.811	25,41%	61.134.050	26,50%	109.368.449	47,41%
marzo	1.253.710	0,53%	51.623	0,02%	118.319	0,05%	6.762	0,00%	58.289.080	24,49%	66.887.197	28,11%	111.369.295	46,80%
abril	1.510.195	0,58%	44.194	0,02%	121.920	0,05%	7.054	0,00%	67.764.585	26,15%	67.365.447	25,99%	122.347.479	47,21%
2024 (**)	5.663.551	0,58%	206.114	0,02%	493.939	0,05%	28.261	0,00%	244.569.577	25,22%	259.054.701	26,72%	459.653.723	47,40%
2023	18.325.974	0,65%	733.164	0,03%	1.669.288	0,06%	87.420	0,00%	722.433.877	25,67%	726.115.748	25,80%	1.344.808.641	47,79%
2022	20.830.172	0,80%	627.740	0,02%	1.900.027	0,07%	104.691	0,00%	682.505.386	26,33%	587.667.369	22,67%	1.298.566.129	50,10%
2021	23.851.447	0,99%	661.713	0,03%	2.010.458	0,08%	115.144	0,00%	650.622.106	27,07%	421.579.479	17,54%	1.304.269.389	54,27%
2020	25.905.430	1,25%	524.040	0,03%	2.512.449	0,12%	127.894	0,01%	610.850.041	29,40%	192.170.923	9,25%	1.245.576.330	59,95%
2019	35.219.450	1,74%	537.712	0,03%	3.926.004	0,19%	211.019	0,01%	601.674.854	29,81%	79.978.871	3,96%	1.297.035.652	64,25%
2018	39.505.226	2,05%	592.553	0,03%	4.362.211	0,23%	286.348	0,01%	576.776.362	29,89%	24.803.280	1,29%	1.283.087.237	66,50%
2017	43.078.574	2,34%	1.775.826	0,10%	4.541.634	0,25%	326.714	0,02%	545.803.099	29,71%	16.473	0,00%	1.241.638.086	67,58%
2016	45.798.412	2,62%	1.749.924	0,10%	4.833.050	0,28%	358.494	0,02%	499.930.111	28,65%			1.192.467.163	68,33%
2015	48.421.725	2,85%	1.826.156	0,11%	6.904.973	0,41%	414.909	0,02%	462.347.983	27,19%			1.180.320.139	69,42%
2014	50.518.050	2,99%	11.701.227	0,69%	7.887.021	0,47%	500.995	0,03%	415.843.209	24,64%			1.201.309.118	71,18%
2013	53.882.321	3,33%	192.287.514	11,90%	9.492.878	0,59%	497.486	0,03%	217.871.503	13,48%			1.141.985.244	70,67%
2012	59.179.827	3,61%	242.672.284	14,79%	12.100.346	0,74%	485.115	0,03%	158.893.560	9,68%			1.167.626.956	71,16%

SNCE Importe de Operaciones - Desglose por Subsistema (*)

	CHEQUES		TRASPASOS		EFECTOS		OPERACIONES DIVERSAS		TRANSFERENCIAS SEPA		TRANSFERENCIAS SEPA Inmediatas		ADEUDOS SEPA	
	Importe	%	Importe	%	Importe	%	Importe	%	Importe	%	Importe	%	Importe	%
enero	12.939,19	5,69%	1.009,63	0,44%	1.699,54	0,75%	86,79	0,04%	169.646,75	74,60%	9.539,05	4,19%	32.492,74	14,29%
febrero	12.207,81	5,75%	1.143,06	0,54%	1.609,31	0,76%	98,89	0,05%	157.698,13	74,22%	9.229,35	4,34%	30.496,07	14,35%
marzo	11.720,66	5,58%	1.084,49	0,52%	1.510,39	0,72%	73,36	0,03%	155.253,34	73,98%	9.772,32	4,66%	30.449,87	14,51%
abril	13.102,00	5,56%	878,30	0,37%	1.529,15	0,65%	116,51	0,05%	176.337,16	74,81%	10.398,90	4,41%	33.337,72	14,14%
2024 (**)	49.969,66	5,64%	4.115,48	0,46%	6.348,39	0,72%	375,55	0,04%	658.935,39	74,42%	38.939,61	4,40%	126.776,41	14,32%
2023	159.067,92	5,96%	11.544,99	0,43%	21.325,69	0,80%	1.220,82	0,05%	1.987.862,96	74,52%	103.645,69	3,89%	383.008,89	14,36%
2022	177.742,47	7,16%	11.550,16	0,46%	22.730,51	0,92%	1.315,55	0,05%	1.811.996,61	72,95%	85.452,94	3,44%	373.236,06	15,03%
2021	183.026,96	8,29%	11.487,42	0,52%	21.101,07	0,96%	777,49	0,04%	1.584.583,48	71,75%	76.300,76	3,46%	331.137,58	14,99%
2020	171.202,32	9,06%	10.647,20	0,56%	26.299,52	1,39%	917,54	0,05%	1.327.279,60	70,28%	54.828,11	2,90%	297.488,64	15,75%
2019	232.989,95	11,95%	11.856,85	0,61%	40.272,28	2,06%	1.550,00	0,08%	1.289.312,00	66,11%	45.292,00	2,32%	328.973,00	16,87%
2018	248.336,76	13,28%	12.598,87	0,67%	42.084,25	2,25%	1.645,98	0,09%	1.221.366,61	65,30%	18.669,55	1,00%	325.749,01	17,42%
2017	256.967,68	14,46%	15.043,75	0,85%	41.297,78	2,32%	1.886,46	0,11%	1.143.332,51	64,34%	20,50	0,00%	318.500,47	17,92%
2016	244.660,97	15,18%	11.428,29	0,71%	40.954,89	2,54%	1.353,15	0,08%	1.008.285,34	62,54%			305.492,24	18,95%
2015	248.865,87	15,93%	14.812,62	0,95%	43.334,56	2,77%	1.341,16	0,09%	944.213,42	60,42%			310.142,40	19,85%
2014	248.577,51	16,74%	40.301,52	2,71%	45.236,70	3,05%	3.875,71	0,26%	835.786,03	56,30%			310.857,63	20,94%
2013	247.937,01	16,47%	472.773,56	31,41%	51.151,01	3,40%	2.510,64	0,17%	436.270,86	28,98%			294.527,04	19,57%
2012	282.372,09	17,79%	624.443,84	39,34%	62.489,17	3,94%	2.327,22	0,15%	308.610,34	19,44%			307.171,29	19,35%

(*) Los importes están expresados en millones de Euros.

(**) Cifras acumuladas para la parte del año transcurrida



SNCE - Otra información de interés

Año 2023

1. Porcentaje de neteo (*)

13,3%

(*) Recursos necesarios para efectuar la liquidación de los importes compensados sobre el total compensado.

2. Indicadores de concentración (*)

Número	71,84%
Importe	73,17%

(*) Porcentaje sobre el total de las operaciones de las cinco entidades más activas.

3. Importes medios por operación

CHEQUES	8.679,92
TRASPASOS	15.746,81
EFFECTOS	12.775,32
OPERACIONES DIVERSAS	13.965,01
TRANSFERENCIAS SEPA	2.751,62
TRANSF. INMEDIATAS	142,74
ADEUDOS SEPA	284,81
