

Departamento de Operaciones

24/11/2023

Píldora informativa para la administración de las reservas de crédito (*credit freezing*)

La finalidad de este documento es ofrecer a las entidades de contrapartida de política monetaria españolas (en adelante la entidad) una guía para la **administración de las reservas de crédito (en adelante *credit freezing*) por la propia entidad** en ECMS, cubriendo tanto el **establecimiento de un *credit freezing* para la operativa de ECONS II por la entidad, como su seguimiento y cancelación.**

Este documento recoge los pasos por parte de la entidad e incorpora imágenes de las pantallas para mayor ilustración y ayuda, siguiendo la **estructura** que se detalla a continuación:

1. A qué entidades aplica
2. Roles de usuario y derechos de acceso
3. Visualización de los tipos de *credit freezing* autorizados
4. Comprobación de suficiencia de colateral
5. Constitución de un *credit freezing*
6. Cancelación o modificación de un *credit freezing*
7. Monitorización y seguimiento de un *credit freezing*

En la web del Banco Central Europeo está publicado el documento “*ECMS User Handbook for Counterparties*”. En el punto **3.3.4.1 *Credit Freezing*** encontrarán detalles adicionales para el seguimiento de esta funcionalidad en ECMS. Las entidades pueden acceder a la última versión disponible de dicho documento en la página de uso profesional de ECMS del BCE, a través del siguiente [enlace](#).

1. A QUÉ ENTIDADES APLICA

Las entidades españolas solamente están autorizadas a establecer, de forma voluntaria, un *credit freezing* para su uso en el módulo de contingencia ECONS II (*Enhanced Contingency Solution*). Es decir, para cubrirse de un acontecimiento externo anormal u otro acontecimiento que afecte a las operaciones de las cuentas de TARGET.

Asimismo, el Banco Central Nacional (en adelante BCN) también tiene la potestad para introducir un *credit freezing* para medidas discrecionales a cualquier entidad. En este caso, las entidades podrán visualizar la operación en ECMS.

2. ROLES DE USUARIO Y DERECHOS DE ACCESO


Para tener acceso en ECMS a la funcionalidad de *credit freezing* y poder realizar la operativa que se describe en esta píldora, los usuarios deberán tener asignados los siguientes **roles**, según vaya a operar en modo U2A o A2A:

ID	Descripción	A2A / U2A
#68	ECMS ENTITY - U2A CREDIT FREEZING EXECUTION - #68	U2A
#69	ECMS ENTITY - U2A CREDIT FREEZING READ ONLY - #69	U2A
	ECMS ENTITY - A2A CREDIT FREEZING EXECUTION	A2A

En la web de Banco de España tienen a su disposición la píldora informativa para Administración de usuarios ECMS, en la que encontrarán información específica sobre la asignación de roles, a la que pueden acceder a través de este [enlace](#).

En la web del Banco Central Europeo están publicados los documentos "*U2A and A2A roles in the ECMS*" y "*ECMS access rights matrix*", donde encontrarán información adicional sobre la gestión de roles y de las pantallas a las que dan acceso los mismos. Las entidades pueden acceder a la última versión disponible en la página de uso profesional de ECMS del BCE, a través de siguiente [enlace](#).

3. VISUALIZACIÓN DE LOS TIPOS DE CREDIT FREEZING AUTORIZADOS

La entidad podrá visualizar los tipos de *credit freezing* que tiene autorizados en la siguiente pantalla **ECMS Menú principal** → **Pool Structure** → **Other Credit Positons** → **Pool-Credit Freezing Type Links Create/Display** → **Search** 

Se puede observar que las entidades españolas están autorizadas para operativa con dos tipos de *credit freezing*:

- **"PT_CF_ECONS"**: Es el tipo que deben emplear las entidades para reservar colateral para ECONS II.
- **"CFNCB"**: Reservado para el BCN para uso discrecional. Las entidades no pueden utilizar este tipo.

Display Standing Facilities Instruction | Pool Overview | Display MeCL Instruction | Display Credit Freezing Instruction | Create / Display Credit Freezing Types | Pool - Credit Freezing Type Links Create / Display

Search Criteria : Pool Credit Freezing Link

Counterparty == Pool Identifier == Pool Reference ==
 Credit Freezing Type Identifier == Validity Start Date == Validity End Date ==
 Update Date == Creation Date ==

Reset Search


Search Result : Pool Credit Freezing Link

Pool Identifier	Pool Reference	Credit Freezing Type Identifier	Validity Start Date	Validity End Date	Creation Date	Counterparty	Update Date	Update User id
ESPOOL000010000 xxxxx	EUCOES	PT_CF_ECONS	11/08/2023	31/12/9999	11/08/2023 12:52:24.412	N° RIAD Entidad	11/08/2023 12:52:24.412	Código del Usuario
ESPOOL000010000 xxxxx	EUCOES	CFNCB	10/07/2023	31/12/9999	10/07/2023 15:18:24.438		10/07/2023 15:18:24.438	

4. COMPROBACIÓN DE SUFICIENCIA DE COLATERAL

Las operaciones de *credit freezing* requieren que la entidad disponga de colateral suficiente para poder bloquear una parte y destinarlo, en caso de activación, al módulo de contingencia ECONS II.

Es importante tener en cuenta que el importe del colateral que la entidad vaya a bloquear mediante un *credit freezing* de tipo ECONS II **siempre debe ser inferior al valor total del colateral disponible** que la entidad tenga pignorado.

Para verificar el colateral disponible la entidad puede consultar su posición en **ECMS Menú principal → Pool overview → Pool Overview → Search** 

Pool Overview

Display : Counterparty Pool

Pool Identifier == Pool Reference == Counterparty ==
 Pool Type == Insufficient Collateral == Is Active ==
 Validity Start Date == Validity End Date ==


Reset Search

List Pools Overview

Pool Identifier	Pool Type	Counterparty	SCP Pool			SCP Pool		ELA Pool		Is Active	Update Date	Updater User
			Total Collate	Total Credit	SCL	ECL	RCL	Collateral Ex	Insufficient	Is Valuated		
ESPOOL0000	SCP	N° RIAD Entidad	10.129.221,02	0	10.129.221,02	11.082.381,54	11.082.381,54	0	NO	Yes	22/08/2023 1...	Código Usuario

Edit View

Se observa en la pantalla del “Pool Overview” que, en este caso el Colateral Total de la entidad asciende a 10.129.221,02 € y no tiene operaciones vivas de política monetaria.

Si la entidad se posiciona en el registro y pincha el botón “View”  se muestra el detalle del Pool, tanto del colateral pignorado como de la Posición de Crédito:

POOL GENERAL DETAILS

Pool Identifier ESPOOL000100XXXX	Pool Reference EUCOES N° RAD Entidad	Counterparty N° RAD Entidad	RTGS ACCESS No
CLM MCA BIC Entidad	CLM CB Account ESPESMMXXX	Contingency Cash Account ---	CB Contingency Cash Account ---
Absolute Credit Limit	NCB MaCL 99,999,999,999	Counterparty Maximum Credit Line Value 99,999,999,999	

LAST MODIFICATION DETAILS

Update Date 22/08/2023 17:45:22:183	Modification Reason CreditFreezingDecrease	Last Movement Details ESCF220822000130001	Amount 0
Pool Variation Amount 20,000,000	MCL Online 0	CP Online 0	Last Pool Position ID ESPLP00740419001
Position Date 22/08/2023	Last Cash Collateral Interest Calcul Date	Last Cash Collateral Mobilization Date	

En el detalle se puede ver que la entidad no tiene un *credit freezing* vivo:

POOL POSITIONS

COLLATERAL

Marketable Asset Collateral

Domestic Collateral 939,221.94	CCBM Collateral 0
Emergency foreign collateral 0	Cross Border Collateral 0
Total Eligible Marketable Asset 939,221.94	Securities Position Details

Externally Managed Collateral

Credit Claims 0	Other Collateral 0
Total Externally Managed Collateral 0	EMC Position Details

Cash Collateral

Total Cash Collateral 0
Cash Collateral Positions

Fixed Term Deposit

Total FTD used as Collateral 0	Total FTD used as Collateral Interest 0
FTD Positions	

TRIPARTY COLLATERAL

Total Triparty Collateral 0	Triparty Securities Position Details
--------------------------------	--------------------------------------

Credit Claims

Domestic Credit Claim 0	Domestic ACC 9,199,999.08
Cross Border Credit Claim 0	Cross Border ACC 0
Total Credit Claim 9,199,999.08	CC Position Details

Total Collateral

Total Collateral Operations 10,129,221.02	Relative Credit Limit
Total Collateral affected to OMO 0	Total Collateral Value 10,129,221.02

EXPOSURE

Credit Freezing

Total Credit Freezing 0
Credit Freezing Position

EURO OMO

Total OMO in EURO 0	Total OMO in EURO Margin 0
Total OMO in EURO Interest 0	

Non EURO OMO

Total OMO in Currency 0	Total OMO in Currency Margin 0
Total OMO in Currency Interest 0	

Marginal Lending Facility

Total Marginal Lending 0	Total Marginal Lending Interest 0
-----------------------------	--------------------------------------

Total Exposure

Total Credit 0

CREDIT LINE DETAILS

SCL 10,129,221.02	ECL 11,082,381.54	RCL 11,082,381.54	Maximum Credit Line value 99,999,999,999
Insufficient Collateral No	Collateral Deficit 0	Excess ECL 0	Deficit Excess 0
Credit Line Details			

5. CONSTITUCIÓN DE CREDIT FREEZING

Para constituir un *credit freezing* la entidad deberá entrar desde **ECMS Menú principal** → **Exposure** → **Credit Freezing** → **Input Credit freezing Instruction** y cumplimentar una instrucción de *credit freezing*.

En la pantalla de inicio que se muestra, la entidad deberá cumplimentar todos los campos obligatorios señalados:

- **“Party’s Instruction Reference”**: Identificador de la operación para la entidad. Se teclea a mano y admite números y letras.
Es importante tener en cuenta debe ser único y no repetirse. Si se utiliza un identificador que ya ha sido usado anteriormente, ECMS va a rechazar la solicitud. Por ello es importante emplear algún tipo de codificación que permita a la entidad evitar duplicidades.
- **“Pool Identifier”**: Seleccionar, en el desplegable, el Pool de la entidad de contrapartida. Una vez seleccionado automáticamente se rellena el campo “Counterparty”.
- **“Credit Freezing Type”**: **“PT_CF_ECONS”** que es el único al que están autorizadas las entidades españolas.
- **“Amount”**: El importe del *credit freezing* que la entidad quiera constituir, teniendo en cuenta que siempre debe ser inferior al colateral disponible en ese momento.
- **“Update mode”**: Elegir según corresponda entre:
 - **“DELTA”**: Añade la cantidad indicada en el campo “Amount” al importe del *credit freezing* existente anteriormente, si hubiese alguno.
 - **“CANCEL AND REPLACE”**: Sustituye el importe de *credit freezing* que ya existiese, si hubiese alguno, por el que se está introduciendo en el campo “Amount” de este registro.

Si la entidad no tiene constituido un *credit freezing* previo (como es el caso del ejemplo), es indiferente el modo que se seleccione.

El resto de los campos se cumplimentan automáticamente al rellenar los campos obligatorios. El campo “Last Update Reason” es voluntario; la entidad puede poner un comentario para facilitar su seguimiento o dejarlo en blanco.

Una vez cumplimentada completamente, pinchar en “Save”  para registrar la instrucción:

ECMS solicita confirmación. Si la entidad desea continuar, pulsar “YES”.


Guardaremos los datos introducidos y, si todo es correcto, aparecerá el siguiente mensaje:

Para continuar pulsar “OK”.

Si la instrucción de *credit freezing* la ha realizado un usuario con rol de “**Super validator**” (modo “dos ojos”) y el *credit freezing* se ha constituido correctamente:


- 1º La instrucción se ha completado, podrá monitorizarse y aparecerá en estado “Settled”.
- 2º Se habrá actualizado el *Pool* de la entidad y aparecerá reflejado en la Posición de Crédito.

Si la instrucción de *credit freezing* la ha iniciado un usuario con rol de “**Validator**” (modo “cuatro ojos”), la aplicación informará de que la **instrucción está pendiente de validación** y sólo se consumará cuando otro usuario con rol de “Validator” o “Super validator” la confirme:

- 1º La instrucción podrá monitorizarse y aparecerá en estado “Waiting Validation”.
- 2º Un segundo usuario autorizado deberá entrar desde **ECMS Menú principal** → **Exposure** → **Credit Freezing** → **Credit Freezing Instruction Waiting for validation** → **Search**  **Search** y validar la instrucción de *credit freezing* dando al botón “Validate”.
- 3º La instrucción ha finalizado correctamente, podrá monitorizarse y aparecerá en estado “Settled”.

4º Se habrá actualizado el *Pool* de la entidad y aparecerá reflejado en la Posición de Crédito.

A continuación, vemos los dos apartados:

1º Consultar el estado de la instrucción, desde ECMS Menú principal → Exposure Credit freezing → Display Credit Freezing Instruction → Search 

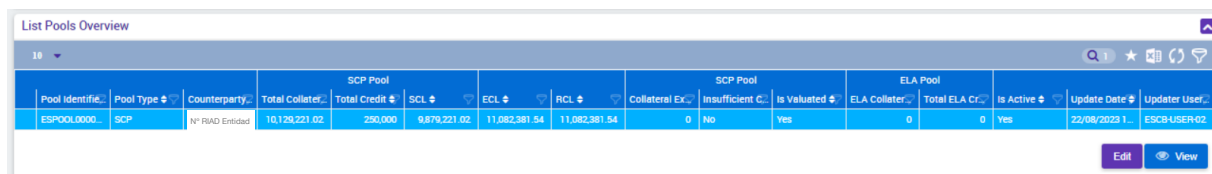
La instrucción deberá aparecer en estado “Settled”.




Transaction	Party's Instru.	Pool Identify.	Counterparty	Credit Freezin.	Amount	Currency	Intended Sett.	Update mode	Compulsory E.	UZA	Is Contingend	Instruction St.	Update Date	Update User
ESCF2308220	CFIncial22082	ESPOOL00001		PT_CF_ECONS	250,000	EUR	22/08/2023	DELTA	No	Yes	No	Settled	23/08/2023 15...	
ESCF2308220	CANCELACION...	ESPOOL00001		CFNCB	0	EUR	22/08/2023	CANCEL AND ...	Yes	Yes	No	Settled	23/08/2023 15...	
ESCF2308210	20230821_903	ESPOOL00001		CFNCB	20,000,000	EUR	21/08/2023	CANCEL AND ...	Yes	Yes	No	Settled	23/08/2023 15...	
ESCF2308220	CFCancelatio...	ESPOOL00001		PT_CF_ECONS	-150,000	EUR	22/08/2023	DELTA	No	Yes	No	Pending Settle...	22/08/2023 18...	
ESCF2308210	20230821_308	ESPOOL00001	Nº RIAD Entidad	ECON	20,000,000	EUR	21/08/2023	CANCEL AND ...	No	Yes	No	Rejected	21/08/2023 13...	
ESCF2308210	20230821_308	ESPOOL00001		CFNCB	20,000,000	EUR	21/08/2023	CANCEL AND ...	Yes	Yes	No	Rejected	21/08/2023 13...	
ESCF2308160	CANCELATIO...	ESPOOL00001		CFNCB	0	EUR	16/08/2023	CANCEL AND ...	Yes	Yes	No	Settled	16/08/2023 16...	
ESCF2308110	CFNCB_20230...	ESPOOL00001		CFNCB	1,000,000	EUR	11/08/2023	DELTA	Yes	Yes	No	Sent For Settle...	11/08/2023 10...	
ESCF2308090	TEST_FUND_1...	ESPOOL00001		PT_CF_ECONS	100,000	EUR	09/08/2023	DELTA	No	Yes	No	Rejected	09/08/2023 13...	

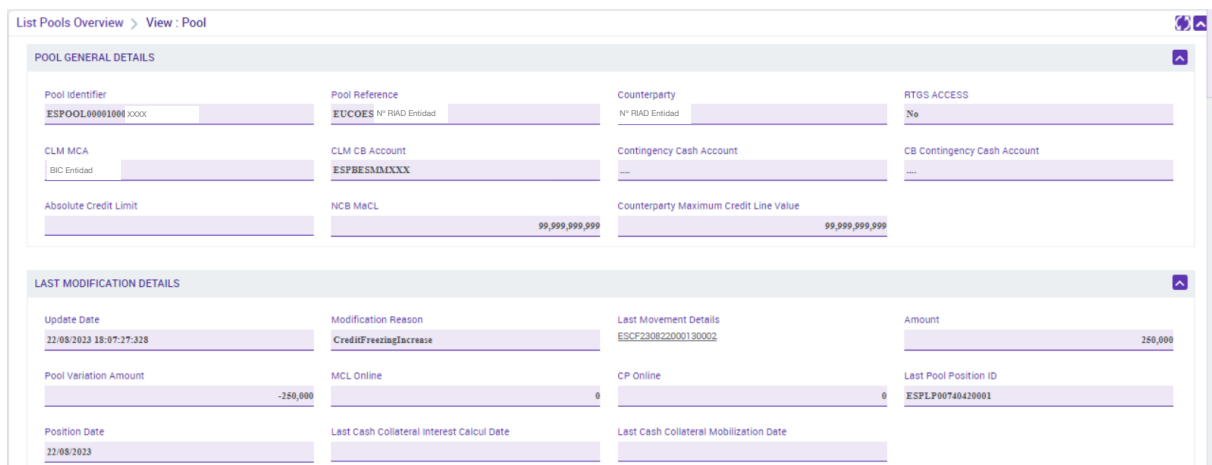
2º Actualización del pool de la entidad. Para visualizar, pinchar en ECMS Menú principal → Pool overview → Pool Overview → Search 

El importe del *credit freezing* se incluirá en la Posición de Crédito de la entidad, disminuyendo así, sus garantías disponibles.



Pool Identify.	Pool Type	Counterparty	Total Collater.	Total Credit	SCL	ECL	RCL	Collateral Ex.	Insufficient C.	Is Valuated	ELA Collater.	Total ELA Cr.	Is Active	Update Date	Updater User
ESPOOL00001	SCP	Nº RIAD Entidad	10,129,221.02	250,000	9,879,221.02	11,082,381.54	11,082,381.54	0	No	Yes	0	0	Yes	22/08/2023 1...	ESCBUSER02

Si entramos a ver el detalle (pulsando el botón “View” ):



POOL GENERAL DETAILS			
Pool Identifier	Pool Reference	Counterparty	RTGS ACCESS
ESPOOL00001001xxxx	EUCOES Nº RIAD Entidad	Nº RIAD Entidad	No
CLM MICA	CLM CB Account	Contingency Cash Account	CB Contingency Cash Account
BIC Entidad	ESPESMXXXX	---	---
Absolute Credit Limit	NCB MaCL	Counterparty Maximum Credit Line Value	
	99,999,999,999	99,999,999,999	
LAST MODIFICATION DETAILS			
Update Date	Modification Reason	Last Movement Details	Amount
22/08/2023 18:07:27:328	CreditFreezingIncrease	ESCF230822000130002	250,000
Pool Variation Amount	MCL Online	CP Online	Last Pool Position ID
-250,000	0	0	ESPLP00740420001
Position Date	Last Cash Collateral Interest Calcul Date	Last Cash Collateral Mobilization Date	
22/08/2023			

POOL POSITIONS

COLLATERAL

Marketable Asset Collateral

Domestic Collateral	939,221.94	CCBM Collateral	0
Emergency foreign collateral	0	Cross Border Collateral	0
Total Eligible Marketable Asset		939,221.94	

Externally Managed Collateral

Credit Claims	0	Other Collateral	0
Total Externally Managed Collateral		0	

Cash Collateral

Total Cash Collateral	0
-----------------------	---

Fixed Term Deposit

Total FTD used as Collateral	0	Total FTD used as Collateral Interest	0
------------------------------	---	---------------------------------------	---

TRIPARTY COLLATERAL

Total Triparty Collateral	0
---------------------------	---

Credit Claims

Domestic Credit Claim	0	Domestic ACC	9,199,999.08
Cross Border Credit Claim	0	Cross Border ACC	0
Total Credit Claim		9,199,999.08	

Total Collateral

Total Collateral Operations	10,139,221.02	Relative Credit Limit	
Total Collateral affected to OMO	0	Total Collateral Value	10,139,221.02

EXPOSURE

Credit Freezing

Total Credit Freezing	250,000
-----------------------	---------

EURO OMO

Total OMO in EURO	0	Total OMO in EURO Margin	0
Total OMO in EURO Interest		0	

Non EURO OMO

Total OMO in Currency	0	Total OMO in Currency Margin	0
Total OMO in Currency Interest		0	

Marginal Lending Facility

Total Marginal Lending	0	Total Marginal Lending Interest	0
------------------------	---	---------------------------------	---

Total Exposure

Total Credit	250,000
--------------	---------

CREDIT LINE DETAILS

SCL	ECL	RCL	Maximum Credit Line value
9,879,221.02	11,062,381.54	11,062,381.54	99,999,999.999
Insufficient Collateral	Collateral Deficit	Excess ECL	Deficit Econs
No	0	0	0

6. CANCELACIÓN O MODIFICACIÓN DE UN CREDIT FREEZING

Se realiza desde la misma pantalla que en el apartado anterior: **ECMS Menú principal → Exposure → Credit freezing → Input Credit Freezing Instruction**

Los pasos a seguir para completar los campos marcados de la pantalla inicial “Party’s Instruction Reference”, “Pool Identifier” y “Credit Freezing Type” serían los ya explicados en el apartado anterior.

La diferencia es que, dependiendo del modo de actualización que seleccione la entidad (“Update mode”) para modificar o cancelar un *credit freezing* ya existente, el importe a indicar en el campo “Amount” es diferente.

Por ejemplo, la entidad tiene un *credit freezing* ya constituido de 250.000 € y quiere reducirlo a 100.000 €. Si la entidad escoge hacer la modificación mediante el “Update Mode”:

- “Update mode” = “CANCEL AND REPLACE”: Sustituye el importe de *credit freezing* ya existente por el que se está introduciendo en el campo “Amount” de este registro. Campo “Amount”: importe del nuevo *credit freezing* que quiera constituir y que va a sustituir al actual (0 € en caso de que quiera cancelarlo completamente).

En este ejemplo, una vez finalizado el proceso, la entidad tendría un *credit freezing* de 100.000 €.

- “Update mode” = “DELTA”: Añade la cantidad del campo “Amount” al importe del *credit freezing* existente anteriormente. Campo “Amount”: importe que se suma o resta al *credit freezing* ya existente, de tal forma el importe final resultante sea el nuevo *credit freezing* que la entidad quiere constituir (importe negativo del *credit freezing* actual en caso de que quiera cancelarlo completamente).

En este ejemplo, una vez finalizado el proceso la entidad tendría un *credit freezing* de **100.000 €** (250.000 € - 150.000€).

Los demás pasos serían los mismos que los detallados en el apartado anterior:

1º Visualizar el registro de modificación:

Transaction R...	Party's Instruc...	Pool Identifier	Counterparty	Credit Freezin...	Amount	Currency	Intended Sett...	Update mode	Compulsory E...	UZA	Is Contingenc...	Instruction ST...	Update Date	Update User L...
ESCF23082200...	CFCancellation...	ESPOOL00001...		PT_CF_ECONS	-150,000	EUR	22/08/2023	DELTA	No	Yes	No	Pending Settle...	22/08/2023 18...	
ESCF23082200...	CFInicial22082...	ESPOOL00001...		PT_CF_ECONS	250,000	EUR	22/08/2023	DELTA	No	Yes	No	Sent For Settle...	22/08/2023 18...	
ESCF23082200...	CancellationCF...	ESPOOL00001...		CFNCB	0	EUR	22/08/2023	CANCEL AND R...	Yes	Yes	No	Sent For Settle...	22/08/2023 17...	
ESCF23082100...	20230821_903...	ESPOOL00001...	Nº RIAD Entidad	CFNCB	20,000,000	EUR	21/08/2023	CANCEL AND R...	Yes	Yes	No	Sent For Settle...	21/08/2023 13...	
ESCF23082100...	20230821_308...	ESPOOL00001...		ECON	20,000,000	EUR	21/08/2023	CANCEL AND R...	No	Yes	No	Rejected	21/08/2023 13...	
ESCF23082100...	20230821_308...	ESPOOL00001...		CFNCB	20,000,000	EUR	21/08/2023	CANCEL AND R...	Yes	Yes	No	Rejected	21/08/2023 13...	
ESCF23081600...	CANCELLATIO...	ESPOOL00001...		CFNCB	0	EUR	16/08/2023	CANCEL AND R...	Yes	Yes	No	Settled	16/08/2023 16...	

2º Actualización del pool de la entidad

7. MONITORIZACIÓN Y SEGUIMIENTO DE UN CREDIT FREEZING

Para monitorizar los *credit freezing* que la entidad tiene constituidos, hay que ir a la funcionalidad **ECMS Menú principal** → **Exposure** → **Credit freezing** → **Display Credit Freezing Instruction** → **Search**

Transaction R...	Party's Instruc...	Pool Identifier	Counterparty	Credit Freezin...	Amount	Currency	Intended Sett...	Update mode	Compulsory E...	UZA	Is Contingenc...	Instruction ST...	Update Date	Update User L...
ESCF23082200...	CFCancellation...	ESPOOL00001...		PT_CF_ECONS	-150,000	EUR	22/08/2023	DELTA	No	Yes	No	Pending Settle...	22/08/2023 18...	
ESCF23082200...	CFInicial22082...	ESPOOL00001...		PT_CF_ECONS	250,000	EUR	22/08/2023	DELTA	No	Yes	No	Sent For Settle...	22/08/2023 18...	
ESCF23082200...	CancellationCF...	ESPOOL00001...		CFNCB	0	EUR	22/08/2023	CANCEL AND R...	Yes	Yes	No	Sent For Settle...	22/08/2023 17...	
ESCF23082100...	20230821_903...	ESPOOL00001...	Nº RIAD Entidad	CFNCB	20,000,000	EUR	21/08/2023	CANCEL AND R...	Yes	Yes	No	Sent For Settle...	21/08/2023 13...	
ESCF23082100...	20230821_308...	ESPOOL00001...		ECON	20,000,000	EUR	21/08/2023	CANCEL AND R...	No	Yes	No	Rejected	21/08/2023 13...	User ID
ESCF23082100...	20230821_308...	ESPOOL00001...		CFNCB	20,000,000	EUR	21/08/2023	CANCEL AND R...	Yes	Yes	No	Rejected	21/08/2023 13...	
ESCF23081600...	CANCELLATIO...	ESPOOL00001...		CFNCB	0	EUR	16/08/2023	CANCEL AND R...	Yes	Yes	No	Settled	16/08/2023 16...	
ESCF23081100...	CFNCB_20230...	ESPOOL00001...		CFNCB	1,000,000	EUR	11/08/2023	DELTA	Yes	Yes	No	Sent For Settle...	11/08/2023 10...	
ESCF23080900...	TEST_FLIND_1...	ESPOOL00001...		PT_CF_ECONS	100,000	EUR	09/08/2023	DELTA	No	Yes	No	Rejected	09/08/2023 13...	

Se muestran todos los registros de *credit freezing* que afectan a la entidad, tanto si los ha realizado la propia entidad como si los ha realizado el BCN, y la información detallada de cada uno de ellos:

- **“Credit Freezing type”**: Se distingue aquellos que ha implementado la entidad (“PT_CF_ECONS”) de los que ha realizado el BCN (“CFNCB”).
- **“Update mode”**: El tipo de actualización: “DELTA” o “CANCEL AND REPLACE”.
- **“Instruction Status”**: “Settled” (si ha liquidado correctamente), “Rejected” (rechazado por errores), etc.

Si la entidad se posiciona en un registro concreto y pincha el botón **“View”** se muestra el detalle del *credit freezing*:

Search Result : Credit Freezing > View : Credit Freezing History

INSTRUCTION DETAILS

Transaction Reference Number ESCF230809000040001	Party's instruction Reference TEST_FUND_12 CF	Counterparty RIAD Code N° RIAD Entidad
Pool Identifier ESPOOL00001000 xxxx	Credit Freezing Type PT_CF_ECONS	Amount 100,000
Currency EUR	Intended Settlement Date 09/08/2023	Update mode DELTA
Last Update Reason		

STATUS DETAILS

Instruction Status Rejected	Event Description	Compulsory Event No
Absolute Credit Limit Breached	Collateral Insufficiency	U2A Yes
Action To Validate	Is Rejected No	

OTHER DETAILS

Business Validation Errors [1]

Notifications [1]

Payment & Credit Line Instruction

FootPrint

Update User Id ESCB-USER-02	Update Date 09/08/2023 13:59:36:002	Creation User Id ESCB-USER-02	Creation Date 09/08/2023 13:59:16:124
---------------------------------------	---	---	---

Desplegando el botón “Business Validation Errors” se muestran los errores en la instrucción, si los hubiera:

View : Business Validation Errors

Business Rule id	Error Message	Status
FRZN002	The counterparty pool must be eligible for the specified credit freezing type	pending

Desplegando el botón “Notifications” se muestra el estado de las notificaciones recibidas de CLM respecto a esta instrucción:

View: Notifications

Message Id	Notification Name	Notifications Status	Error Description	Update Date	Update User Id
2132512950	RejectCreditFreezing	Processed		09/08/2023 13:59:34:930	ESCB-USER-02