



BANCO CENTRAL EUROPEO  
EUROSISTEMA

## Nota de prensa

18 de abril de 2024

# Balanza de pagos de la zona del euro: febrero de 2024

- En febrero de 2024, la balanza por [cuenta corriente](#) registró un superávit de 29 mm de euros, frente a los 39 mm de euros del mes anterior.
- En términos acumulados de doce meses, el superávit de la balanza por [cuenta corriente](#) fue de 288 mm de euros (2 % del PIB de la zona del euro) en febrero de 2024, frente a un déficit de 95 mm de euros (0,7 %) contabilizado un año antes.
- En la [cuenta financiera](#), en términos acumulados de doce meses hasta febrero de 2024, los residentes en la zona del euro realizaron adquisiciones netas de valores de inversión de cartera de fuera de la zona por un importe total de 443 mm de euros, y las adquisiciones netas de valores de inversión de cartera de la zona del euro efectuadas por no residentes se cifraron en 614 mm de euros.

### Banco Central Europeo

Dirección General de Comunicación

Sonnemannstrasse 20, 60314 Frankfurt am Main, Alemania

Tel.: +49 69 1344 7455, correo electrónico: [media@ecb.europa.eu](mailto:media@ecb.europa.eu), sitio web: [www.ecb.europa.eu](http://www.ecb.europa.eu)

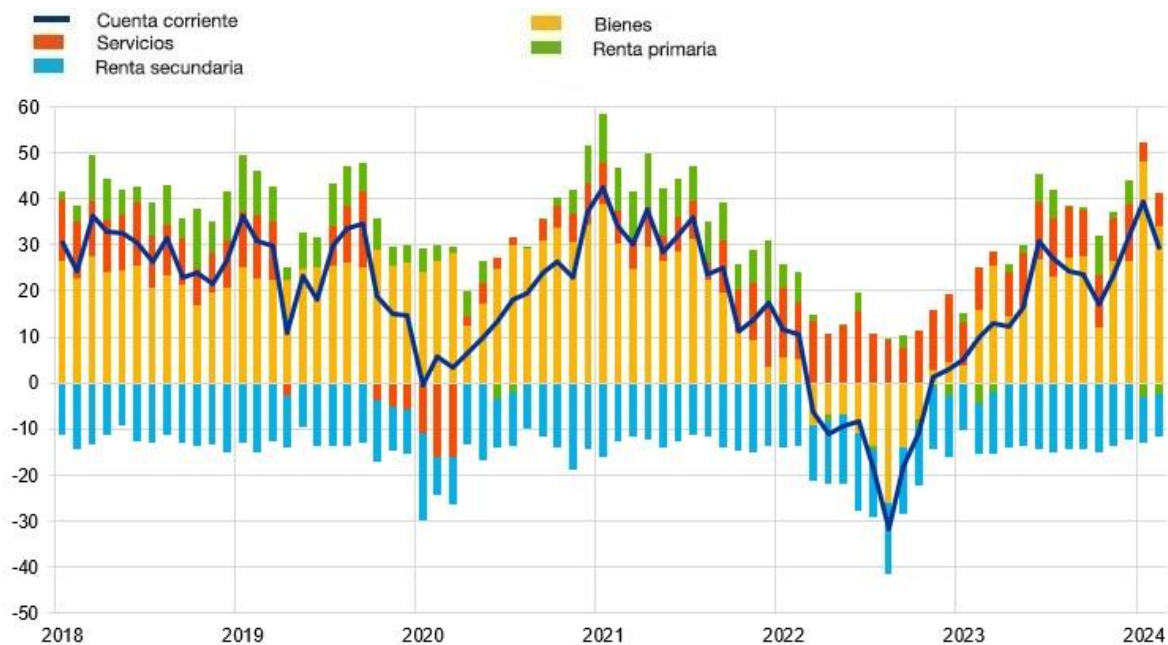
Se permite su reproducción, siempre que se cite la fuente.

Traducción al español: Banco de España.

## Gráfico 1

### Balanza por cuenta corriente de la zona del euro

(mm de euros, salvo indicación en contrario; datos ajustados por días laborables y desestacionalizados)



Fuente: BCE.

La balanza por *cuenta corriente* de la zona del euro arrojó un superávit de 29 mm de euros en febrero de 2024, lo que representa un descenso de 10 mm de euros con respecto al mes anterior (gráfico 1 y cuadro 1). Se registraron superávits en las balanzas de *bienes* (34 mm de euros) y de *servicios* (7 mm de euros). Se contabilizaron déficits en la *renta secundaria* (9 mm de euros) y la *renta primaria* (2 mm de euros).

#### Banco Central Europeo

Dirección General de Comunicación  
Sonnemannstrasse 20, 60314 Frankfurt am Main, Alemania  
Tel.: +49 69 1344 7455, correo electrónico: [media@ecb.europa.eu](mailto:media@ecb.europa.eu), sitio web: [www.ecb.europa.eu](http://www.ecb.europa.eu)

Se permite su reproducción, siempre que se cite la fuente.  
Traducción al español: Banco de España.

**Cuadro 1**  
Cuenta corriente de la zona del euro

(mm de euros, salvo indicación en contrario; transacciones; datos ajustados por días laborables y desestacionalizados)

		Cifras acumuladas de 12 meses				Feb 2023	Ene 2024	Feb 2024
		Febrero 2023		Febrero 2024				
		% del PIB		% del PIB				
<b>Cuenta corriente</b>	Saldo	-95	-0,7 %	288	2,0 %	10	39	29
	Ingresos	5.442	39,8 %	5.627	38,7 %	461	480	485
	Pagos	5.537	40,5 %	5.338	36,7 %	451	441	456
<b>Bienes</b>	Saldo	-69	-0,5 %	309	2,1 %	16	48	34
	Ingresos (exportaciones)	2.982	21,8 %	2.899	20,0 %	249	250	246
	Pagos (importaciones)	3.051	22,3 %	2.591	17,8 %	233	202	212
<b>Servicios</b>	Saldo	137	1,0 %	114	0,8 %	9	4	7
	Ingresos (exportaciones)	1.273	9,3 %	1.320	9,1 %	107	112	116
	Pagos (importaciones)	1.136	8,3 %	1.206	8,3 %	98	108	109
<b>Renta primaria</b>	Saldo	-1	-0,0 %	24	0,2 %	-4	-3	-2
	Ingresos	1.016	7,4 %	1.231	8,5 %	92	104	108
	Pagos	1.016	7,4 %	1.206	8,3 %	96	107	110
<b>Renta secundaria</b>	Saldo	-163	-1,2 %	-159	-1,1 %	-11	-10	-9
	Ingresos	171	1,2 %	176	1,2 %	14	14	15
	Pagos	334	2,4 %	335	2,3 %	25	24	24

Fuente: BCE.

Nota: Pueden producirse discrepancias entre los totales y sus componentes, debido al redondeo.

[Datos sobre la balanza por cuenta corriente de la zona del euro](#)

En términos acumulados de doce meses, la balanza por *cuenta corriente* registró un superávit de 288 mm de euros (2 % del PIB de la zona del euro) en febrero de 2024, frente al déficit de 95 mm de euros (0,7 % del PIB de la zona del euro) contabilizado un año antes. Esta evolución se debió, sobre todo, a la balanza de *bienes*, que pasó de arrojar un déficit (69 mm de euros) a registrar un superávit (309 mm de euros) y, en menor medida, a la *renta primaria*, que pasó de un déficit (1 mm de euros) a un superávit (24 mm de euros), así como al descenso del déficit de la balanza de la *renta secundaria* (de 163 mm de euros a 159 mm de euros). Estas variaciones se vieron parcialmente contrarrestadas por la reducción del superávit de los *servicios* (de 137 mm de euros a 114 mm de euros).

**Banco Central Europeo**

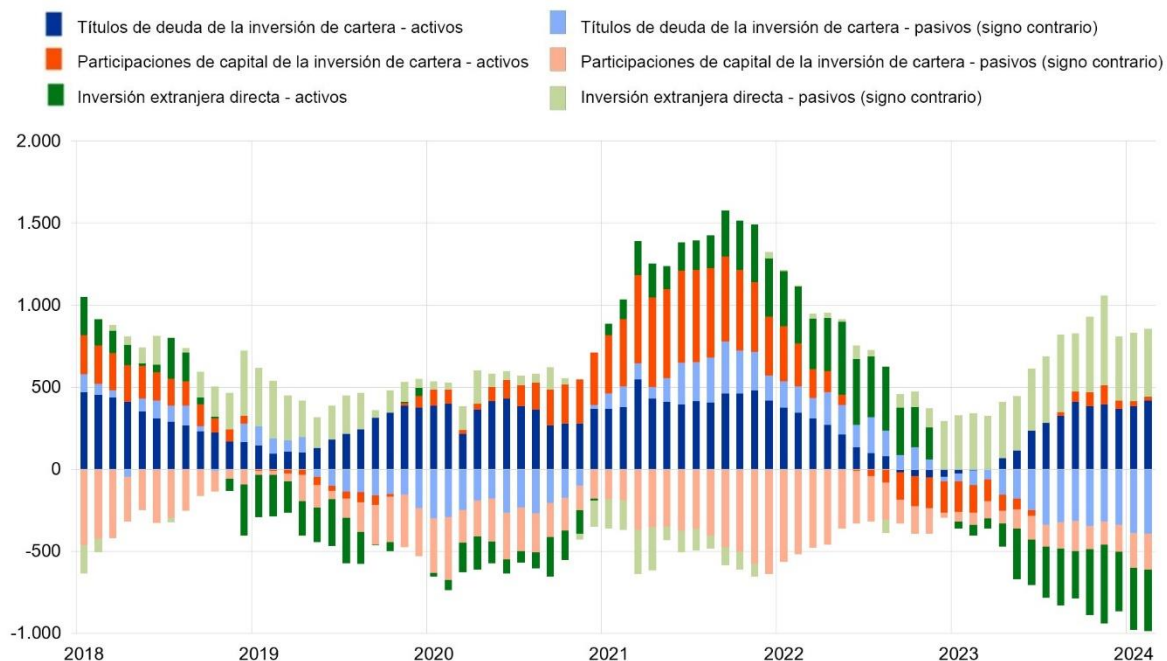
Dirección General de Comunicación  
Sonnemannstrasse 20, 60314 Frankfurt am Main, Alemania  
Tel.: +49 69 1344 7455, correo electrónico: [media@ecb.europa.eu](mailto:media@ecb.europa.eu), sitio web: [www.ecb.europa.eu](http://www.ecb.europa.eu)

Se permite su reproducción, siempre que se cite la fuente.  
Traducción al español: Banco de España.

## Gráfico 2

### Partidas seleccionadas de la cuenta financiera de la zona del euro

(mm de euros; cifras acumuladas de doce meses)



Fuente: BCE.

Notas: Para los activos, una cifra positiva (negativa) indica adquisiciones (disminuciones) netas de instrumentos de fuera de la zona del euro por parte de inversores de la zona del euro. En los pasivos, una cifra positiva (negativa) indica disminuciones (adquisiciones) netas de instrumentos de la zona del euro por parte de inversores no residentes en la zona.

En la *inversión directa*, las desinversiones netas en activos de fuera de la zona del euro por parte de residentes en la zona se cifraron en 375 mm de euros en febrero de 2024, frente a las de 69 mm de euros contabilizadas un año antes, en términos acumulados de doce meses (gráfico 2 y cuadro 2). Las desinversiones netas en activos de la zona del euro realizadas por no residentes ascendieron a 413 mm de euros en febrero de 2024, tras unas desinversiones netas por importe de 339 mm de euros contabilizadas un año antes, también en términos acumulados de doce meses.

En cuanto a la *inversión de cartera*, las *participaciones de capital* de fuera de la zona del euro en manos de residentes en la zona registraron un aumento neto de 25 mm de euros en febrero de 2024, frente al descenso neto de 167 mm de euros contabilizado un año antes, en términos acumulados de doce meses. En el mismo período, los *títulos de deuda* de fuera de la zona del euro en poder de residentes en la zona se incrementaron, en términos netos, en 419 mm de euros, frente a la disminución neta de 7 mm de euros registrada un año antes. En términos acumulados de doce meses, los no residentes aumentaron sus adquisiciones netas de *participaciones de capital* de la zona del euro hasta los 220 mm de euros en febrero de 2024, tras un importe de 72 mm de euros en

#### Banco Central Europeo

Dirección General de Comunicación  
Sonnemannstrasse 20, 60314 Frankfurt am Main, Alemania  
Tel.: +49 69 1344 7455, correo electrónico: [media@ecb.europa.eu](mailto:media@ecb.europa.eu), sitio web: [www.ecb.europa.eu](http://www.ecb.europa.eu)

Se permite su reproducción, siempre que se cite la fuente.  
Traducción al español: Banco de España.

febrero de 2023. Durante el mismo período, los *títulos de deuda* de la zona del euro en poder de no residentes registraron un aumento neto de 394 mm de euros, frente a 92 mm de euros un año antes.

## Cuadro 2

### Cuenta financiera de la zona del euro

(mm de euros, salvo indicación en contrario; transacciones; datos sin desestacionalizar ni ajustar por días laborables)

	Cifras acumuladas de 12 meses					
	Febrero 2023			Febrero 2024		
	Saldo	Activos	Pasivos	Saldo	Activos	Pasivos
<b>Cuenta financiera</b>	53	-287	-340	277	314	37
<b>Inversión directa</b>	270	-69	-339	38	-375	-413
<b>Inversión de cartera</b>	-338	-174	164	-171	443	614
Participaciones de capital	-239	-167	72	-195	25	220
Títulos de deuda	-99	-7	92	24	419	394
<b>Derivados financieros (neto)</b>	86	86	-	43	43	-
<b>Otra inversión</b>	37	-129	-166	357	193	-165
Eurosistema	155	-25	-180	144	2	-141
Otras IFM	-170	-100	70	296	145	-151
Administraciones Públicas	-50	-9	40	-5	2	7
Otros sectores residentes	102	5	-97	-77	44	120
<b>Activos de reserva</b>	-1	-1	-	9	9	-

Fuente: BCE.

Notas: La disminución de los activos y los pasivos se expresa con signo negativo (-). Los derivados financieros netos se contabilizan en los activos. «IFM» corresponde a instituciones financieras monetarias. Pueden producirse discrepancias entre los totales y sus componentes, debido al redondeo.

### Datos sobre la cuenta financiera de la zona del euro

Por lo que se refiere a la *otra inversión*, en términos acumulados de doce meses, los residentes en la zona del euro registraron adquisiciones netas de activos de fuera de la zona por valor de 193 mm de euros en febrero de 2024 (frente a unas disminuciones netas de 129 mm de euros un año antes), mientras que la reducción neta de sus pasivos se cifró en 165 mm de euros (frente al importe de 166 mm de euros contabilizado un año antes).

#### **Banco Central Europeo**

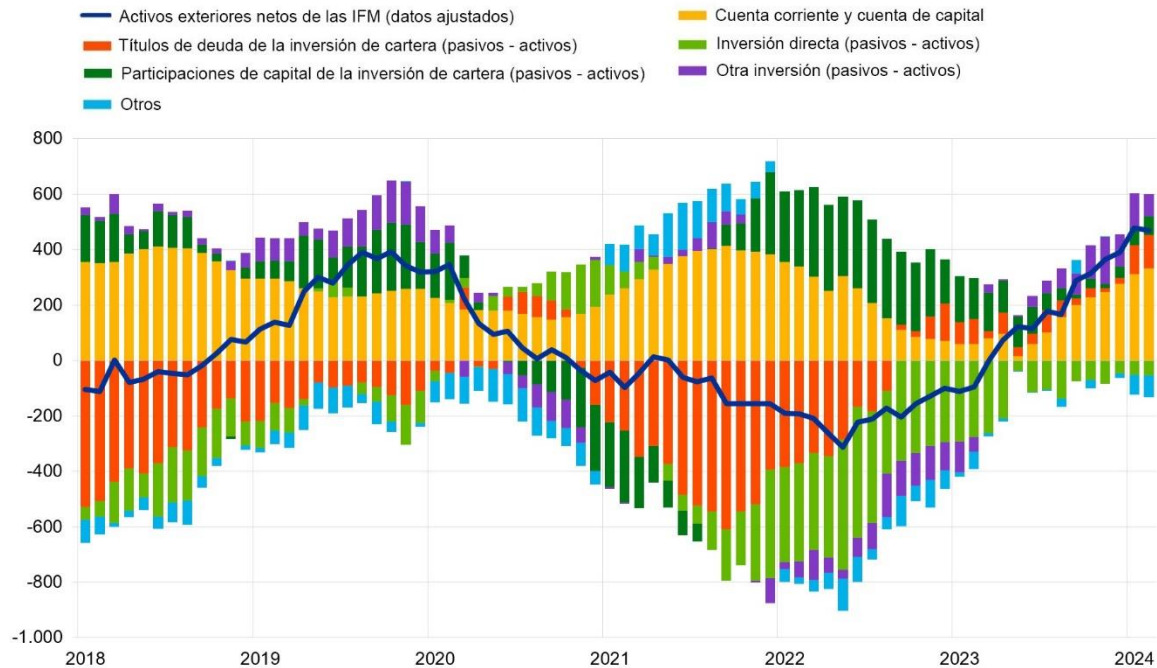
Dirección General de Comunicación  
Sonnemannstrasse 20, 60314 Frankfurt am Main, Alemania  
Tel.: +49 69 1344 7455, correo electrónico: [media@ecb.europa.eu](mailto:media@ecb.europa.eu), sitio web: [www.ecb.europa.eu](http://www.ecb.europa.eu)

Se permite su reproducción, siempre que se cite la fuente.  
Traducción al español: Banco de España.

### Gráfico 3

#### Presentación monetaria de la balanza de pagos

(mm de euros; cifras acumuladas de doce meses)



Fuente: BCE.

Notas: Los «activos exteriores netos de las IFM (datos ajustados)» incorporan, además de la información recogida en las estadísticas relativas a las partidas del balance consolidado de las IFM, información de balanza de pagos sobre los pasivos a largo plazo de las IFM en manos de no residentes. Las transacciones de la balanza de pagos se refieren únicamente a transacciones de residentes en la zona del euro distintos de IFM. Las transacciones financieras se muestran como pasivos menos activos. «Otros» incluye *derivados financieros* y discrepancias estadísticas.

De acuerdo con la presentación monetaria de la balanza de pagos (gráfico 3), los *activos exteriores netos (datos ajustados)* de las IFM de la zona del euro aumentaron en 468 mm de euros en febrero de 2024, en términos acumulados de doce meses. Este aumento estuvo impulsado principalmente por el superávit de las *cuentas corriente y de capital*, y, en menor medida, por las entradas netas en forma de *títulos de deuda de la inversión de cartera, otra inversión y participaciones de capital de la inversión de cartera* de los sectores distintos de IFM de la zona del euro. Esta dinámica se vio contrarrestada, en parte, por las salidas netas de la *inversión directa* y de *otros flujos* de los sectores distintos de IFM de la zona del euro.

En febrero de 2024, la posición de los *activos de reserva* del Eurosistema se redujo ligeramente hasta situarse en 1.156,1 mm de euros, frente a los 1.158,1 mm de euros registrados el mes anterior (cuadro 3). Este descenso estuvo determinado por las variaciones negativas de los precios (2,4 mm de euros) y por las de los tipos de cambio (0,3 mm de euros), que fueron parcialmente compensadas por las adquisiciones netas de activos (0,9 mm de euros).

#### Banco Central Europeo

Dirección General de Comunicación

Sonnemannstrasse 20, 60314 Frankfurt am Main, Alemania

Tel.: +49 69 1344 7455, correo electrónico: [media@ecb.europa.eu](mailto:media@ecb.europa.eu), sitio web: [www.ecb.europa.eu](http://www.ecb.europa.eu)

Se permite su reproducción, siempre que se cite la fuente.

Traducción al español: Banco de España.

### Cuadro 3

#### Activos de reserva de la zona del euro

(mm de euros, saldos vivos a fin de período; flujos durante el período; datos sin desestacionalizar ni ajustar por días laborables)

	Enero 2024	Febrero 2024			
	Saldos vivos	Transacciones	Variaciones de los tipos de cambio	Variaciones de los precios de los activos	Saldos vivos
<b>Activos de reserva</b>	<b>1.158,1</b>	<b>0,9</b>	<b>-0,3</b>	<b>-2,4</b>	<b>1.156,1</b>
Oro monetario	651,1	0,0	-	-1,4	649,6
Derechos especiales de giro	188,8	0,0	-0,1	-	188,7
Posición de reserva en el FMI	35,0	-0,5	0,0	-	34,5
Otros activos de reserva	283,2	1,3	-0,3	-1,0	283,2

Fuente: BCE.

Notas: «Otros activos de reserva» incluye efectivo y depósitos, valores, derivados financieros (neto) y otros activos. Pueden producirse discrepancias entre los totales y sus componentes, debido al redondeo.

#### [Datos sobre los activos de reserva de la zona del euro](#)

#### Revisiones de los datos

Esta nota de prensa incorpora revisiones de los datos correspondientes a enero de 2024. Estas revisiones no han alterado de forma significativa las cifras publicadas con anterioridad.

#### Próximas notas de prensa:

- Balanza de pagos mensual: 21 de mayo de 2024 (datos de referencia hasta marzo de 2024).
- Balanza de pagos trimestral: 4 de julio de 2024 (datos de referencia hasta el primer trimestre de 2024).

**Persona de contacto para consultas de los medios de comunicación: Philippe Rispal,**  
**tel.: +49 69 1344 5482.**

#### Notas

- Los datos relativos a la cuenta corriente siempre están desestacionalizados y ajustados por días laborables, salvo indicación en contrario, mientras que los referidos a las cuentas de capital y financiera son datos sin desestacionalizar ni ajustar por días laborables.
- Los hipervínculos que figuran en esta nota de prensa llevan a datos que pueden cambiar posteriormente debido a las revisiones.

#### Banco Central Europeo

Dirección General de Comunicación  
Sonnemannstrasse 20, 60314 Frankfurt am Main, Alemania  
Tel.: +49 69 1344 7455, correo electrónico: [media@ecb.europa.eu](mailto:media@ecb.europa.eu), sitio web: [www.ecb.europa.eu](http://www.ecb.europa.eu)

Se permite su reproducción, siempre que se cite la fuente.  
Traducción al español: Banco de España.