



Nota de prensa

28 de agosto de 2023

Evolución monetaria de la zona del euro: julio de 2023

- La tasa de crecimiento interanual del [agregado monetario amplio M3](#) disminuyó hasta situarse en el -0,4 % en julio de 2023, desde el 0,6 % registrado en junio.
- La tasa de crecimiento interanual del [agregado monetario estrecho M1](#), que incluye el efectivo en circulación y los depósitos a la vista, fue del -9,2 % en julio, frente al -8 % observado en junio.
- La tasa de crecimiento interanual de los [préstamos ajustados otorgados a los hogares](#) cayó hasta el 1,3 % en julio, desde el 1,7 % de junio.
- La tasa de crecimiento interanual de los [préstamos ajustados concedidos a las sociedades no financieras](#) experimentó un descenso y se situó en el 2,2 % en julio, desde el 3 % registrado en junio.

Componentes del agregado monetario amplio M3

La tasa de crecimiento interanual del agregado monetario amplio M3 disminuyó hasta el -0,4 % en julio de 2023, desde el 0,6 % registrado en junio, situándose, en promedio, en el 0,4 % en el período de tres meses transcurrido hasta julio. A continuación se presenta la evolución de los [componentes de M3](#). La tasa de crecimiento interanual del agregado monetario estrecho M1, que incluye el efectivo en circulación y los depósitos a la vista, fue del -9,2 % en julio, frente al -8 % observado en junio. La tasa de crecimiento interanual de los depósitos a corto plazo distintos de los depósitos a la vista (M2-M1) se situó en el 23,9 % en julio, frente al 24 % en junio. La tasa de crecimiento interanual de los instrumentos negociables (M3-M2) experimentó un descenso y se situó en el 20,6 % en julio, desde el 22,8 % de junio.

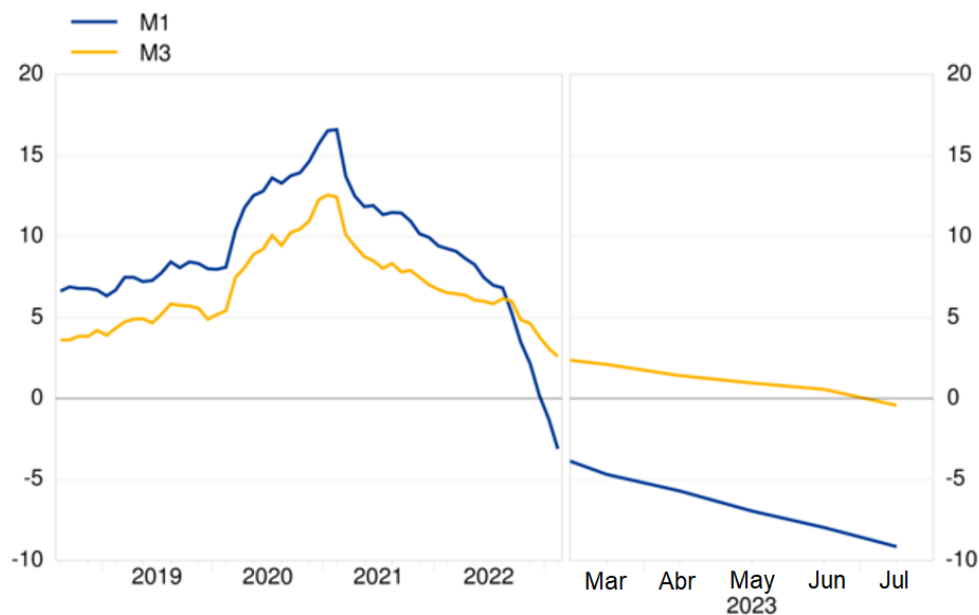
Banco Central Europeo

Dirección General de Comunicación
Sonnemannstrasse 20, 60314 Frankfurt am Main, Alemania
Tel.: +49 69 1344 7455, correo electrónico: media@ecb.europa.eu, website: www.ecb.europa.eu

Gráfico 1

Agregados monetarios

(tasas de crecimiento interanual)



[Datos correspondientes a los agregados monetarios](#)

Si se consideran las [contribuciones de los componentes de M3 a la tasa de crecimiento interanual de este agregado monetario](#), la aportación del agregado monetario estrecho M1 fue de -6,7 puntos porcentuales (-5,8 puntos porcentuales en junio), la de los depósitos a corto plazo distintos de los depósitos a la vista (M2-M1) fue de 5,3 puntos porcentuales (igual que en el mes anterior) y la de los instrumentos negociables (M3-M2) fue de 0,9 puntos porcentuales (1,1 puntos porcentuales en junio).

En cuanto a los sectores tenedores de [depósitos incluidos en M3](#), la tasa de crecimiento interanual de los depósitos de los hogares disminuyó hasta situarse en el 0,7 % en julio, desde el 1,1 % observado en junio, al tiempo que la de los depósitos de las sociedades no financieras se redujo hasta el -0,6 % en julio, desde el 0,8 % observado en el mes precedente. Por último, la tasa de crecimiento interanual de los depósitos de las instituciones financieras no monetarias (excluidos las empresas de seguros y los fondos de pensiones) fue del -15,4 % en julio, frente al -14,2 % registrado en junio.

Banco Central Europeo

Dirección General de Comunicación
Sonnemannstrasse 20, 60314 Frankfurt am Main, Alemania
Tel.: +49 69 1344 7455, correo electrónico: media@ecb.europa.eu, website: www.ecb.europa.eu

Se permite su reproducción, siempre que se cite la fuente.
Traducción al español: Banco de España

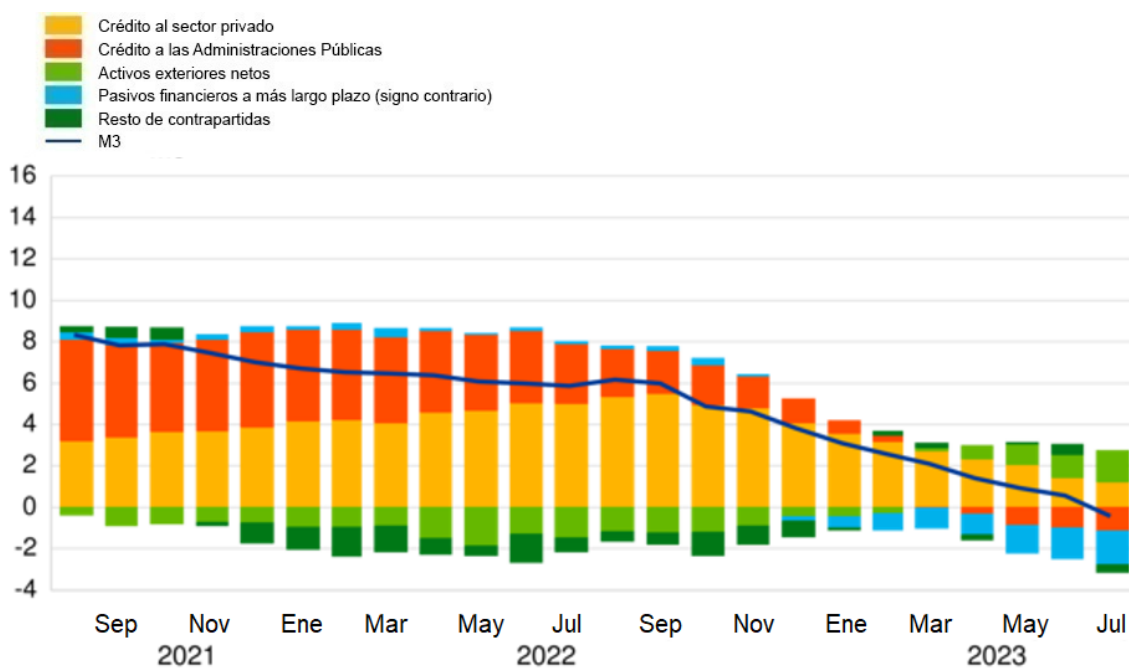
Contrapartidas del agregado monetario amplio M3

Como reflejo de las variaciones registradas en las partidas del balance consolidado de las instituciones financieras monetarias (IFM) distintas de M3 ([contrapartidas de M3](#)), la tasa de crecimiento interanual de este agregado monetario en julio de 2023 puede descomponerse como sigue: la aportación de los activos exteriores netos fue de 1,5 puntos porcentuales (1,1 puntos porcentuales en junio), la del crédito al sector privado fue de 1,2 puntos porcentuales (1,4 puntos porcentuales), la del crédito a las Administraciones Públicas fue de -1,1 puntos porcentuales (-1 punto porcentual), la de los pasivos financieros a más largo plazo fue de -1,6 puntos porcentuales (-1,5 puntos porcentuales) y la del resto de contrapartidas de M3 fue de -0,4 puntos porcentuales (0,5 puntos porcentuales).

Gráfico 2

Contribución de las contrapartidas de M3 a la tasa de crecimiento interanual de M3

(puntos porcentuales)



[Datos correspondientes a la contribución de las contrapartidas de M3 a la tasa de crecimiento interanual de M3](#)

Banco Central Europeo

Dirección General de Comunicación
Sonnemannstrasse 20, 60314 Frankfurt am Main, Alemania
Tel.: +49 69 1344 7455, correo electrónico: media@ecb.europa.eu, website: www.ecb.europa.eu

Se permite su reproducción, siempre que se cite la fuente.
Traducción al español: Banco de España

Crédito a residentes en la zona del euro

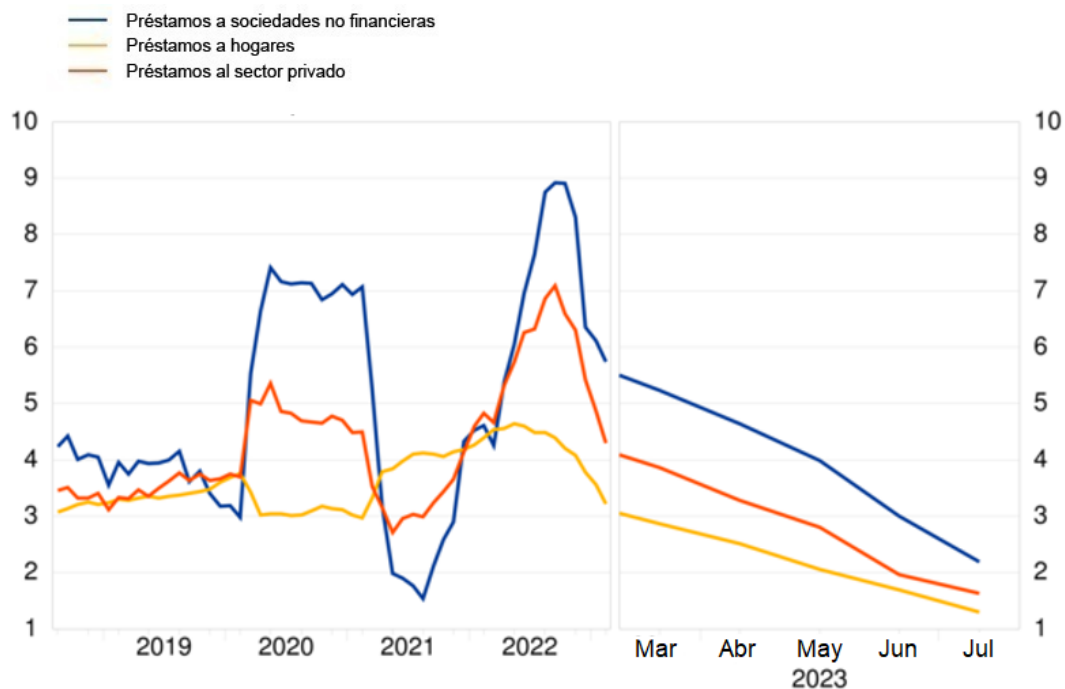
En cuanto a la dinámica del crédito, la tasa de crecimiento interanual del [crédito total concedido a los residentes en la zona del euro](#) disminuyó hasta situarse en el 0,1 % en julio de 2023, desde el 0,3 % del mes anterior. La tasa de crecimiento interanual del [crédito otorgado a las Administraciones Públicas](#) fue del -2,9 % en julio, en comparación con el -2,5 % de junio, mientras que la del [crédito concedido al sector privado](#) se redujo hasta el 1,3 % en julio, desde el 1,5 % observado en junio.

La tasa de crecimiento interanual de los [préstamos al sector privado](#) (ajustados de titulizaciones, otras transferencias y centralización nocional de tesorería [*notional cash pooling*]) descendió hasta el 1,6 % en julio, desde el 2 % observado en junio. Entre los sectores prestatarios, la tasa de crecimiento interanual de los [préstamos ajustados otorgados a los hogares](#) disminuyó hasta situarse en el 1,3 % en julio, desde el 1,7 % de junio, mientras que la de los [préstamos ajustados concedidos a las sociedades no financieras](#) cayó hasta el 2,2 % en julio, desde el 3 % registrado en junio.

Gráfico 3

Préstamos ajustados otorgados al sector privado

(tasas de crecimiento interanual)



Banco Central Europeo

Dirección General de Comunicación
Sonnemannstrasse 20, 60314 Frankfurt am Main, Alemania
Tel.: +49 69 1344 7455, correo electrónico: media@ecb.europa.eu, website: www.ecb.europa.eu

Se permite su reproducción, siempre que se cite la fuente.
Traducción al español: Banco de España

[Datos correspondientes a los préstamos ajustados otorgados al sector privado](#)

Notas:

- Los datos que figuran en esta nota de prensa están desestacionalizados y ajustados de efectos calendario de fin de mes, salvo indicación de lo contrario.
- «Sector privado» se refiere a los sectores institucionales distintos de las IFM de la zona del euro, excluidas las Administraciones Públicas.
- Los hipervínculos que figuran en el texto principal de la nota y en los [cuadros](#) llevan a datos que posteriormente pueden cambiar debido a las revisiones. Las cifras que aparecen en los cuadros muestran los datos en el momento de publicación de esta nota.