



Departamento de Comunicación

## NOTA DE PRENSA ESTADÍSTICA

Madrid, 20 de abril de 2023

### El Banco de España publica las estadísticas supervisoras de las entidades de crédito correspondientes al cuarto trimestre de 2022

- Las **ratios de capital** de las entidades de crédito que operan en España aumentaron ligeramente en el cuarto trimestre de 2022. La ratio de capital de nivel ordinario (CET1) se situó en el 13,23 % (13,05 % del trimestre anterior); a pesar de ello, siguió siendo inferior al 13,51 % registrado en el mismo trimestre del año previo.
- La **ratio de apalancamiento** aumentó ligeramente al situarse en el 5,53 % en el cuarto trimestre de 2022 respecto al 5,23 % del trimestre anterior.
- La **ratio de cobertura de liquidez** se redujo hasta el 178,45 % manteniéndose muy por encima del requisito regulatorio (100 %).
- La **ratio de préstamos dudosos<sup>1</sup> (NPL, por sus siglas en inglés) excluidos saldos en efectivo** en bancos centrales y otros depósitos a la vista en entidades de crédito) siguió disminuyendo situándose en el 3,12 %<sup>2</sup> en el cuarto trimestre de 2022, casi 50 puntos básicos menos que un año antes.

---

<sup>1</sup> Esta ratio se obtiene a partir de los préstamos y anticipos que conceden las entidades de crédito españolas a todos los sectores de la economía teniendo en cuenta tanto la actividad realizada en España como en el extranjero. La diferencia con la información difundida en la sección de Estadísticas de Instituciones Financieras se debe a que esta última se refiere exclusivamente a préstamos frente a Otros Sectores Residentes (intermediarios financieros distintos de entidades de crédito, sociedades no financieras, hogares e instituciones sin fines de lucro al servicio de los hogares) y a la actividad realizada en España.

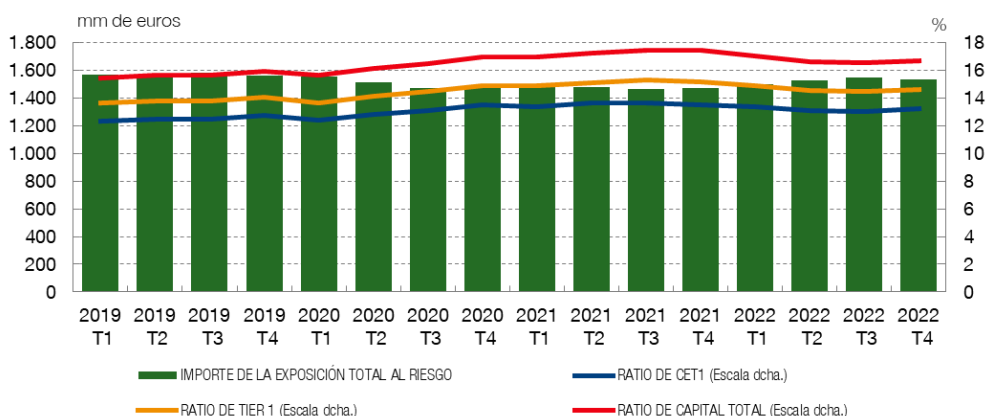
<sup>2</sup> La evolución de esta ratio está condicionada desde el primer trimestre de 2021 por la entrada en vigor en enero de las Directrices de la Autoridad Bancaria Europea sobre la aplicación de default de conformidad con el artículo 178 del Reglamento (UE) n° 575/2013 (EBA/GL/2016/07), que amplía la definición de default, lo que ha originado una ruptura en la serie por el cambio de definición.

- En cambio, aumentó ligeramente la ratio de **préstamos en vigilancia especial** (fase 2<sup>3</sup>) de 6,25 % a 6,42 %.
- El **coste del riesgo** disminuyó hasta el 0,88 % en el cuarto trimestre de 2022 respecto al 0,94 % del trimestre anterior y al 0,97 % de un año antes.
- La **rentabilidad de los recursos propios** disminuyó ligeramente hasta situarse en el 9,88 % en el cuarto trimestre de 2022 en comparación con el 10,09 % del trimestre anterior y con el 10,13 % de un año antes.
- La **ratio crédito-depósitos** se redujo hasta el 99,14 % respecto al 100,8 % del trimestre anterior, situándose entre los niveles más bajos desde que en el primer trimestre de 2017 comenzó a publicarse esta información.
- Los **préstamos y anticipos sujetos a programas de garantías públicas en el contexto de la crisis de la COVID-19 de las entidades significativas** descendieron hasta los 88 mm de euros. En cuanto a las **entidades menos significativas** el descenso en el importe de dichos préstamos y anticipos los situó en 4,96 mm de euros.

## Adecuación del capital

Las **ratios de capital** del **total de entidades de crédito** aumentaron ligeramente en el cuarto trimestre de 2022. La ratio de capital de nivel ordinario (CET1) se situó en el 13,23 %; la ratio de *Tier 1*, en el 14,65 %, y la ratio de capital total, en el 16,71 %. El descenso de la ratio de capital de nivel ordinario en 0,3 puntos porcentuales respecto al mismo periodo del año anterior se debió a un mayor aumento de los activos ponderados por riesgo, que crecieron un 4,01% mientras que el capital aumentó un 2 %.

**Gráfico 1**  
**RATIO DE CAPITAL TOTAL Y SUS COMPONENTES POR PERÍODO DE REFERENCIA**



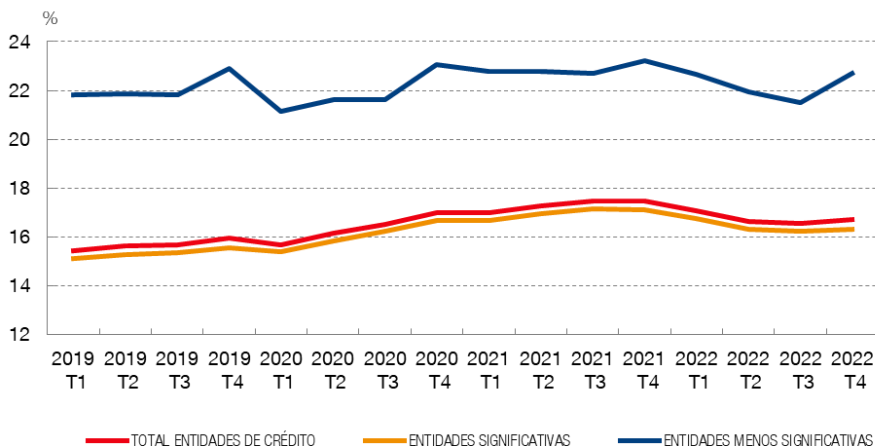
FUENTE: Banco de España



<sup>3</sup> Los préstamos y anticipos sujetos a revisión del deterioro de valor se clasifican como sigue: «fase 1» incluye aquellos activos en los que el riesgo de crédito no ha aumentado significativamente desde su reconocimiento inicial; «fase 2» comprende aquellos activos cuyo riesgo de crédito ha aumentado significativamente desde su reconocimiento inicial, y «fase 3» incluye aquellos activos que muestran evidencia objetiva de deterioro en la fecha de referencia.

En este periodo, la ratio de capital total de las entidades significativas se situó en el 16,32 % y la de las entidades menos significativas en el 22,72 %.

**Gráfico 2**  
**RATIO DE CAPITAL TOTAL POR AGRUPACIÓN**



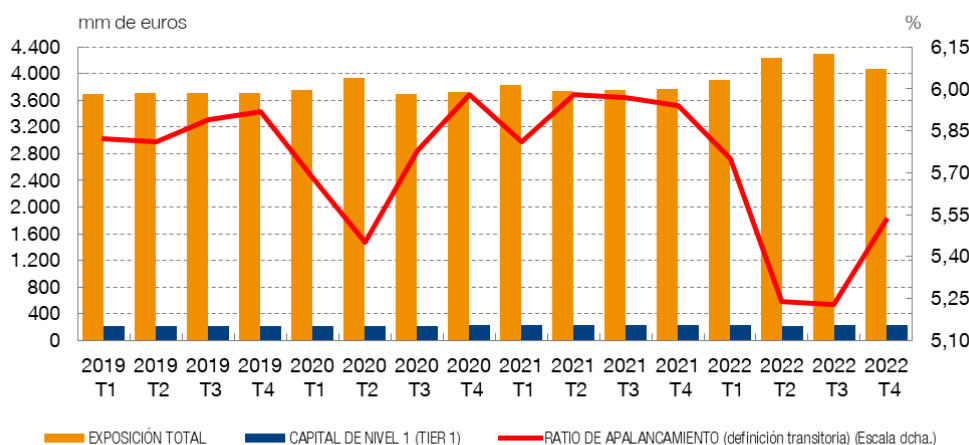
FUENTE: Banco de España



## Apalancamiento

La **ratio de apalancamiento<sup>4</sup> agregada** aumentó, al situarse en el 5,53 % en el cuarto trimestre de 2022 (frente al 5,23 % del trimestre anterior). Aunque este aumento fue consecuencia del comportamiento de ambos componentes de la ratio, principalmente fue debido a la disminución del importe de la exposición total (denominador de la ratio) asociado a la reducción de las exposiciones de las entidades frente al banco central.

**Gráfico 3**  
**RATIO DE APALANCAMIENTO POR PERÍODO DE REFERENCIA**



FUENTE: Banco de España

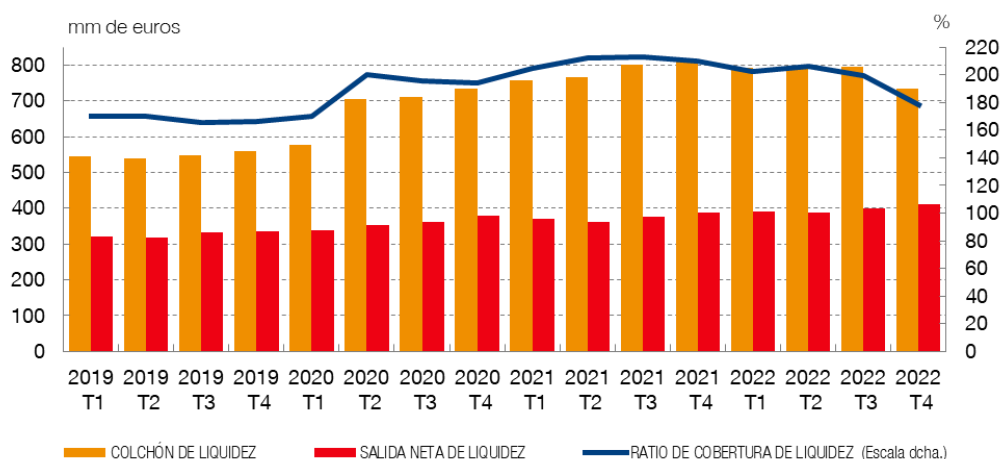


<sup>4</sup> A partir de los datos referentes a junio de 2021, esta ratio y sus componentes se calculan conforme a lo establecido en las últimas modificaciones del Reglamento (UE) 575/2013 efectuadas por el Reglamento (UE) 2019/876.

## Liquidez

La **ratio de cobertura de liquidez**<sup>5</sup> del **total de entidades de crédito** descendió, situándose en el 178,45 % en el cuarto trimestre de 2022 respecto al 199,48 % del trimestre anterior. Este descenso de la ratio se ha debido tanto a la disminución del colchón de liquidez (numerador) en un 7,8% como al aumento de la salida de liquidez (denominador) en un 3,1 %.

**Gráfico 4**  
**RATIO DE COBERTURA DE LIQUIDEZ POR PERÍODO DE REFERENCIA**



FUENTE: Banco de España

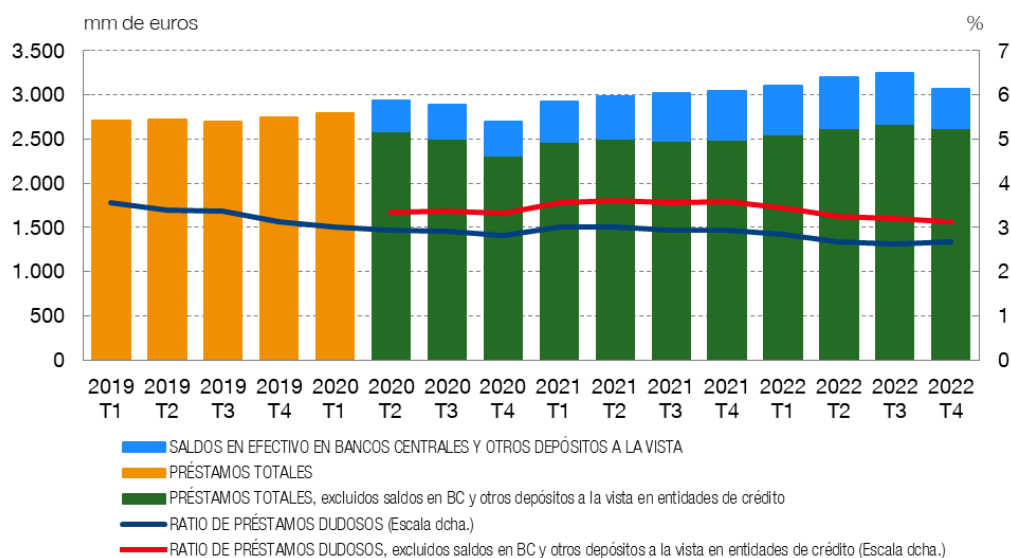


## Calidad de los activos

La **ratio de préstamos dudosos** del **total de entidades de crédito excluidos saldos en efectivo** en bancos centrales y otros depósitos a la vista en entidades de crédito siguió disminuyendo situándose en el 3,12 % en el cuarto trimestre de 2022 (frente al 3,19 % del trimestre anterior y al 3,58 del mismo trimestre del año anterior).

<sup>5</sup> Esta ratio se calcula tomando como numerador el colchón de liquidez (aquellos activos líquidos libres de cargas que pueden convertirse en efectivo con poca o nula pérdida de valor en los mercados primarios, a fin de responder a las necesidades de liquidez en un escenario de tensión de liquidez de 30 días naturales) y denominador la salida neta de liquidez prevista en el mencionado escenario.

**Gráfico 5**  
**RATIO DE PRÉSTAMOS Y ANTICIPOS DUDOSOS POR PERÍODO DE REFERENCIA**

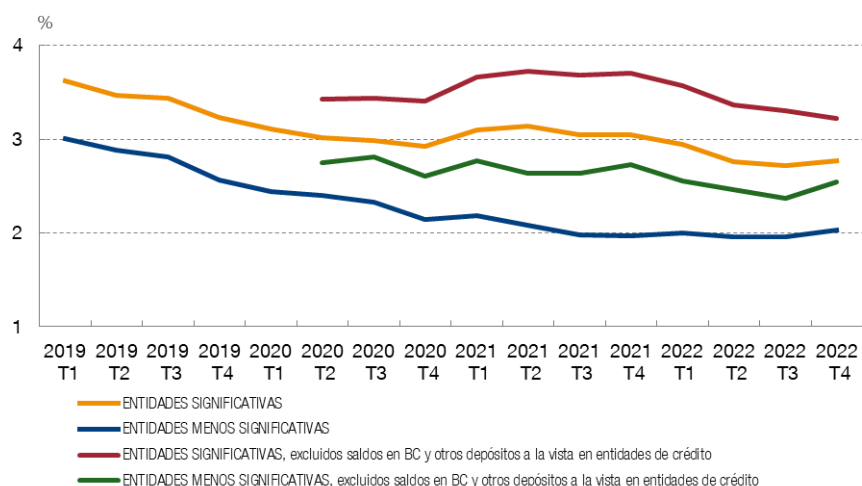


FUENTE: Banco de España



En el cuarto trimestre de 2022, la ratio de préstamos dudosos excluyendo los saldos en efectivo de las entidades significativas disminuyó, situándose en el 3,22 %. En cuanto a las entidades menos significativas se situó en el 2,54 % aumentando ligeramente respecto al trimestre anterior, aunque también disminuyendo frente al mismo trimestre del año anterior.

**Gráfico 6**  
**RATIO DE PRÉSTAMOS Y ANTICIPOS DUDOSOS POR AGRUPACIÓN**

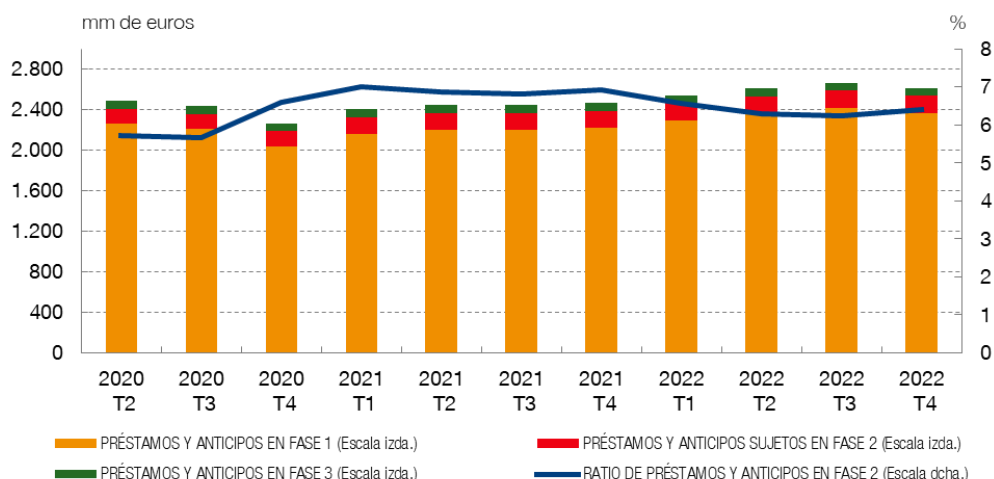


FUENTE: Banco de España



La relación entre los préstamos en vigilancia especial (fase 2) y los préstamos totales aumentó ligeramente en el cuarto trimestre de 2022 y se situó en el 6,42 % (frente al 6,25 % del trimestre precedente). No obstante, disminuye frente al mismo trimestre del año anterior (6,93%).

**Gráfico 7**  
**PRÉSTAMOS Y ANTICIPOS SUJETOS A REVISIÓN DEL DETERIORO DE VALOR POR PERÍODO DE REFERENCIA**

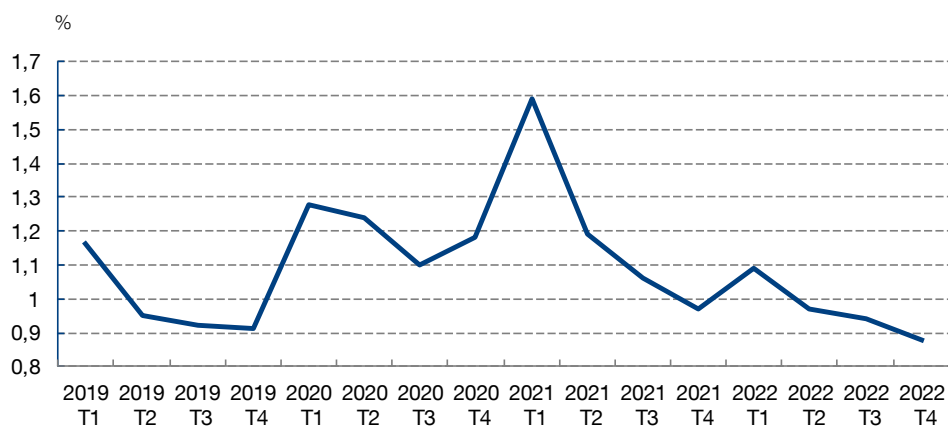


FUENTE: Banco de España



El **coste del riesgo** disminuyó hasta el 0,88 % en el cuarto trimestre de 2022 (0,94 % del trimestre anterior).

**Gráfico 8**  
**COSTE DEL RIESGO POR PERÍODO DE REFERENCIA**



FUENTE: Banco de España

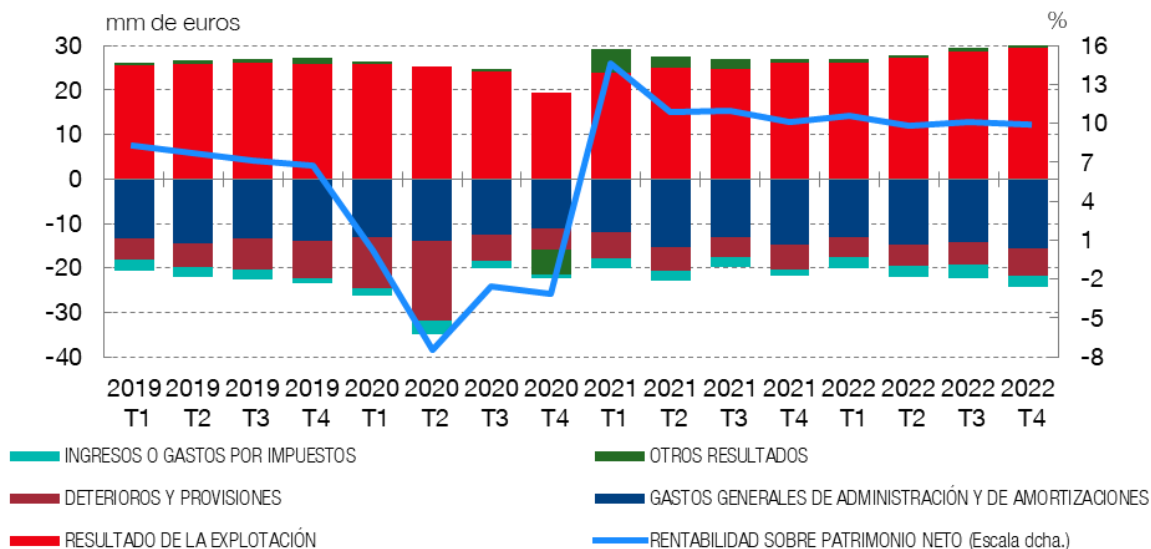


### Rentabilidad de los recursos propios

La **rentabilidad anualizada de los recursos propios** disminuyó hasta el 9,88 % en comparación con el 10,09 % correspondiente al trimestre anterior. También disminuyó en comparación con el 10,13 % del mismo periodo del año anterior. No obstante, hay que tener en cuenta que el valor tan elevado de

la rentabilidad en el año 2021 se debió al reconocimiento, en el primer trimestre, del fondo de comercio a raíz del proceso de fusión de un grupo significativo.

**Gráfico 9**  
**RENTABILIDAD DE LOS RECURSOS PROPIOS Y COMPONENTES DEL RESULTADO NETO POR PERÍODO DE REFERENCIA**



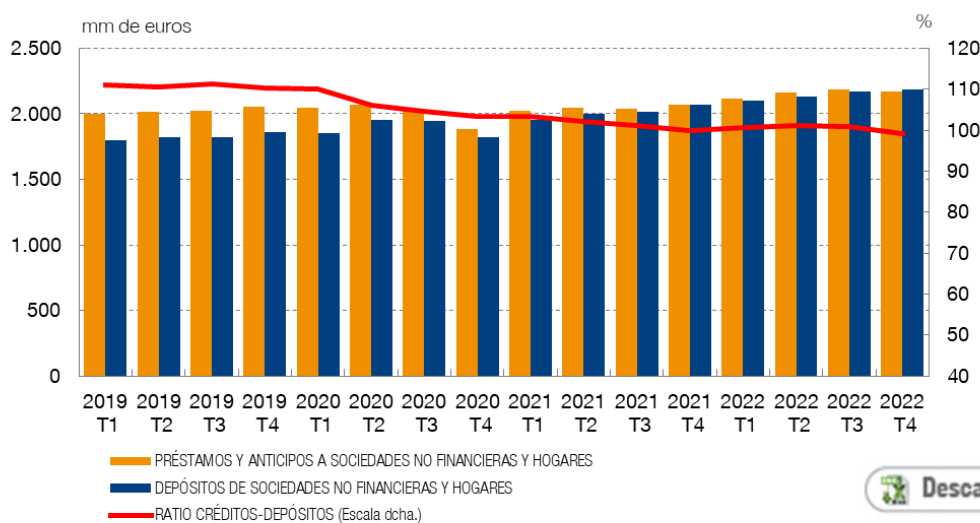
FUENTE: Banco de España



### Ratio créditos-depósitos

La **ratio crédito-depósitos** se redujo ligeramente, situándose en el 99,14 % en el cuarto trimestre de 2022 (frente al 100,01 % del mismo trimestre del año anterior), manteniéndose entre sus menores niveles desde que en el primer trimestre de 2017 comenzó a publicarse esta información.

**Gráfico 10**  
**RATIO DE CRÉDITOS-DEPÓSITOS POR PERÍODO DE REFERENCIA**



FUENTE: Banco de España

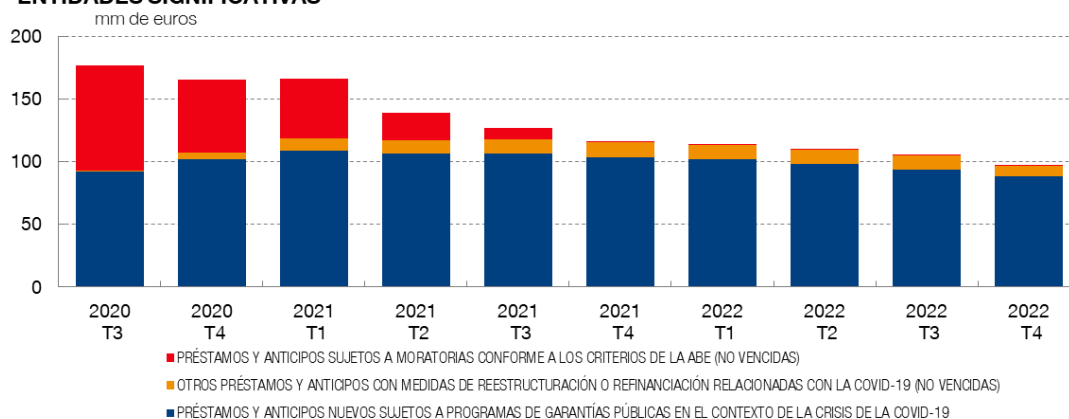


## Préstamos y anticipos sujetos a medidas relacionadas con el COVID-19

En el cuarto trimestre de 2022, el total de **préstamos y anticipos sujetos a medidas relacionadas con el COVID-19 de las entidades significativas** disminuyó y se situó en 97,1 mm de euros, frente a los 104,7 mm de euros registrados en el trimestre anterior. Esta disminución tuvo su origen, en gran medida, en los préstamos y anticipos nuevos sujetos a programas de garantías públicas en el contexto de la crisis de la COVID-19, que descendieron hasta un importe de 88 mm de euros (lo que supone un 3,76 % del total de préstamos y anticipos de estas entidades), desde 93,9 mm de euros en el tercer trimestre de 2022.

En cuanto a las entidades menos significativas el importe de los préstamos y anticipos nuevos sujetos a programas de garantías públicas en el contexto de la crisis de la COVID-19 se situó en 4,96 mm de euros lo que supone el 4,23 % del total de préstamos y anticipos de estas entidades.

**Gráfico 11**  
**PRÉSTAMOS Y ANTICIPOS SUJETOS A MEDIDAS RELACIONADAS CON LA COVID-19**  
**POR PERÍODO DE REFERENCIA.**  
**ENTIDADES SIGNIFICATIVAS**



FUENTE: Banco de España





## Información adicional

Esta publicación de las *Estadísticas Supervisoras de Entidades de Crédito* actualiza la información trimestral hasta el cuarto trimestre de 2022. La recepción de la información de base para elaborar este trabajo se cerró el 22 de marzo de 2023.


Para mayor información sobre el marco legal, fuentes de información y metodología de elaboración de las *Estadísticas Supervisoras de Entidades de Crédito*, puede consultarse accediendo a través del tema *Información financiera y prudencial de entidades de crédito* de la sección de Estadísticas de la página web o directamente desde [este enlace](#).

Las *Estadísticas Supervisoras de Entidades de Crédito* se publicarán trimestralmente conforme al *Calendario de difusión de estadísticas*.

*Reproducción permitida solo si se cita la fuente*

Para más información: Tel. +34 91 338 5044 / 6097 / 5318 Fax +34 91 338 5203 [www.bde.es](http://www.bde.es) Correo electrónico: [comunicacion@bde.es](mailto:comunicacion@bde.es)

 @BancoDeEspana

 Banco de España