

NOTA DE PRENSA ESTADÍSTICA

Madrid, 31 de enero de 2023

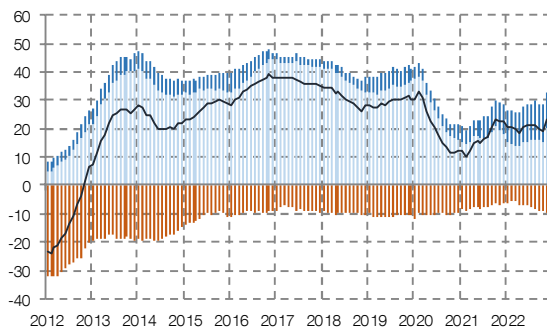
Avance mensual de la balanza de pagos

En noviembre de 2022 la capacidad de financiación de la economía española fue de 6,7 miles de millones de euros (mm), superior a la de 2,5 mm registrada un año antes

- En términos acumulados de 12 meses, la capacidad de financiación se situó en 23,3 mm, por encima de la capacidad de 22,3 mm observada un año antes.
- La cuenta financiera, excluyendo el Banco de España, mostró un saldo de -16,2 mm en noviembre de 2022, con un saldo acumulado en los últimos 12 meses de -27,6 mm.

CAPACIDAD (+)/ NECESIDAD (-) DE FINANCIACIÓN

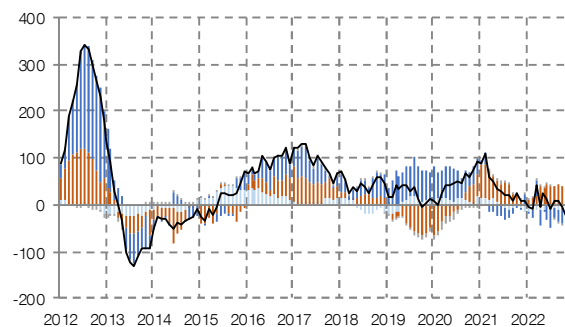
Cifras acumuladas de los últimos 12 meses
miles de millones de €



BIENES Y SERVICIOS
RENTAS PRIMARIA Y SECUNDARIA
CUENTA DE CAPITAL
CAPACIDAD (+)/ NECESIDAD(-) DE FINANCIACIÓN

SALDOS CUENTA FINANCIERA. VARIACIÓN NETA DE ACTIVOS
MENOS VARIACIÓN NETA DE PASIVOS. EXCL. BE

Cifras acumuladas de los últimos 12 meses
miles de millones de €



INVERSIÓN DIRECTA
INVERSIÓN DE CARTERA
OTRA INVERSIÓN
DERIVADOS FINANCIEROS
CUENTA FINANCIERA



Según los datos estimados de avance, en noviembre de 2022, el saldo de las cuentas corriente y de capital (que determina la **capacidad o necesidad de financiación** de la nación) fue de 6,7 mm (2,5 mm en noviembre de 2021), máximo para un dato mensual en toda la serie histórica (el anterior fue de 5,9 mm, registrado en julio de 2016). El saldo de la balanza por **cuenta corriente** (que incluye los ingresos y pagos con el exterior por las exportaciones e importaciones de bienes y servicios, y por las rentas

primaria y secundaria¹) fue de 5,6 mm (frente a los 1,6 mm registrados en el mismo mes de 2021). Por componentes, la balanza de bienes y servicios registró un saldo de 5,3 mm (1,1 mm un año antes). El superávit de turismo alcanzó el nivel máximo registrado en un mes de noviembre, situándose en 2,9 mm (frente a los 2,1 mm en noviembre de 2021), con tasas interanuales de crecimiento de ingresos y pagos del 39% y del 38%, respectivamente. Por su parte, los bienes y servicios no turísticos registraron un superávit de 2,4 mm (frente al déficit de -1 mm de un año antes), con un crecimiento de las exportaciones significativamente superior al de las importaciones, del 25% y 15%, respectivamente. Las rentas primaria y secundaria registraron un superávit de 0,3 mm en noviembre de 2022 (inferior al de 0,6 mm de noviembre de 2021). Por su parte, la **cuenta de capital** mostró un superávit de 1 mm (0,8 mm un año antes).

En términos acumulados de 12 meses, en noviembre de 2022, la capacidad de financiación se situó en 23,3 mm, superior a la de 22,3 mm acumulada en noviembre de 2021. Por componentes, el superávit de la balanza por cuenta corriente fue de 10,2 mm en noviembre de 2022 (12,9 mm en 2021). La mejora de 31,4 mm del saldo de turismo fue compensada por el empeoramiento del saldo de bienes y servicios no turísticos (que disminuyó en casi la misma cuantía). Por su parte, el superávit de la cuenta de capital se incrementó en 3,6 mm, hasta alcanzar los 13,1 mm, debido principalmente a los flujos de España con la Unión Europea².

La cuenta financiera excluyendo el Banco de España mostró un saldo de -16,2 mm. La otra inversión (que incluye, fundamentalmente, préstamos y depósitos) contribuyó con un saldo de -17,1 mm, como consecuencia de un aumento de los pasivos (de 32,9 mm, concentrado en el sector de las Instituciones Financieras Monetarias³) superior al aumento de los activos (15,9 mm). La inversión de cartera (la que se materializa en valores negociables no incluidos en reservas ni en inversión directa) registró un saldo de -6,3 mm, debido a un aumento de los pasivos (de 6,9 mm, concentrado también en el sector de las Instituciones Financieras Monetarias). El saldo de la inversión directa (que incluye las transacciones entre empresas de un mismo grupo) fue de 4,2 mm, mientras que los derivados financieros mostraron un saldo de 3 mm. Finalmente, la cuenta financiera del Banco de España frente al exterior presentó un saldo neto de 17,6 mm.

En términos acumulados de 12 meses, en noviembre de 2022, el saldo neto de la cuenta financiera excluyendo el Banco de España fue de -27,6 mm (7,8 mm en noviembre de 2021). Por componentes, destacaron las entradas netas de capital de la otra inversión (-63,7 mm, debido principalmente a un aumento de los pasivos de las Instituciones Financieras Monetarias), que superaron las salidas netas de la inversión de cartera (34,7 mm). Por su parte, los derivados financieros y la inversión directa presentaron un saldo neto acumulado de 2,3 mm y -0,9 mm respectivamente. Por último, el saldo de la

¹ La renta primaria incluye rentas del trabajo, rentas de la inversión, impuestos sobre la producción y la importación y subvenciones. La renta secundaria, por su parte, incluye transferencias personales, impuestos corrientes, cotizaciones y prestaciones sociales, transferencias relacionadas con operaciones de seguros, cooperación internacional corriente y otras diversas.

² Los flujos ligados al programa *Next Generation EU* tienen un impacto significativo en esta evolución. Para una explicación de cómo se contabilizan estos fondos en la Balanza de Pagos y la Posición de Inversión Internacional puede consultarse la nota publicada en la página de estadísticas exteriores <https://www.bde.es/webbde/es/estadis/infoest/htmls/notamet/notaNGEU.pdf>

³ El detalle por sector institucional está disponible en los cuadros 17.8 y 17.12 de la sección de estadísticas exteriores de la página web.

cuenta financiera del Banco de España frente al exterior se situó en 43,9 mm (20,7 mm hasta noviembre de 2021).

Información adicional

Para más información sobre el marco conceptual, fuentes de información y metodología de la balanza de pagos y la posición de inversión internacional, puede consultarse la [página web de estadísticas del sector exterior del Banco de España](#).

En la misma página web puede encontrarse información estadística más detallada, y con series temporales completas, de la balanza de pagos, posición de inversión internacional y deuda externa, que la ofrecida en esta nota de prensa. También se puede acceder a la herramienta interactiva [BExplora](#), que permite la elaboración de gráficos y el acceso flexible a esta información.

Próxima publicación de datos mensuales

El avance de la balanza de pagos del mes de diciembre de 2022 se publicará el 28 de febrero de 2023.

Próxima publicación de datos trimestrales

La balanza de pagos y la posición de inversión internacional del cuarto trimestre de 2022 se publicarán el 24 de marzo de 2023. En dicha publicación se revisarán la balanza de pagos y la posición de inversión internacional del año 2022, y la posición de inversión internacional del cuarto trimestre de 2021.


Próxima publicación de detalles anuales adicionales

Los detalles anuales adicionales de balanza de pagos y posición de inversión internacional se actualizarán el 14 de abril de 2023.

Reproducción permitida solo si se cita la fuente

Para más información: Tel. +34 91 338 5044 / 6097 / 5318 Fax +34 91 338 5203 www.bde.es Correo electrónico: comunicacion@bde.es

 @BancoDeEspana

 Banco de España

BALANZA DE PAGOS. CUENTA CORRIENTE Y DE CAPITAL

NOVIEMBRE

mm de euros	2021			2022		
	Ingresos	Pagos	Saldos	Ingresos	Pagos	Saldos
Cuenta Corriente	49,0	47,4	1,6	60,4	54,7	5,6
Bienes y servicios	40,6	39,5	1,1	51,1	45,7	5,3
<i>del cual Turismo y viajes</i>	3,1	1,0	2,1	4,3	1,4	2,9
Rentas primaria y secundaria ^(a)	8,4	7,8	0,6	9,3	9,0	0,3
Cuenta de Capital	1,1	0,3	0,8	1,2	0,2	1,0
CUENTAS CORRIENTE Y DE CAPITAL	50,1	47,7	2,5	61,5	54,9	6,7
<i>Pro memoria</i>						
Estadísticas de Aduanas ^(b)	30,3	34,5	-4,2	37,4	40,7	-3,3
Flujos UE ^(c)	3,8	1,3	2,5	4,0	1,4	2,6

ACUMULADO ENERO-NOVIEMBRE

mm de euros	2021			2022		
	Ingresos	Pagos	Saldos	Ingresos	Pagos	Saldos
Cuenta Corriente	451,8	440,4	11,4	584,5	574,4	10,1
Bienes y servicios	381,9	362,8	19,1	506,3	485,3	21,0
<i>del cual Turismo y viajes</i>	26,2	8,9	17,3	64,8	17,5	47,3
Rentas primaria y secundaria ^(a)	69,9	77,6	-7,7	78,2	89,1	-10,9
Cuenta de Capital	9,0	1,6	7,4	11,2	1,6	9,6
CUENTAS CORRIENTE Y DE CAPITAL	460,8	442,0	18,8	595,7	576,0	19,6
<i>Pro memoria</i>						
Estadísticas de Aduanas ^(b)	289,0	309,8	-20,8	357,1	420,7	-63,6
Flujos UE ^(c)	13,7	14,4	-0,7	15,5	15,7	-0,2

ACUMULADO DE DOCE MESES

mm de euros	NOVIEMBRE 2021			NOVIEMBRE 2022		
	Ingresos	Pagos	Saldos	Ingresos	Pagos	Saldos
Cuenta Corriente	490,7	477,8	12,9	634,0	623,8	10,2
Bienes y servicios	412,9	393,1	19,7	546,0	526,2	19,8
<i>del cual Turismo y viajes</i>	26,8	9,4	17,4	67,8	19,0	48,8
Rentas primaria y secundaria ^(a)	77,8	84,7	-6,8	88,0	97,6	-9,6
Cuenta de Capital	11,2	1,7	9,5	15,0	1,9	13,1
CUENTAS CORRIENTE Y DE CAPITAL	501,9	479,5	22,3	649,0	625,7	23,3
<i>Pro memoria</i>						
Estadísticas de Aduanas ^(b)	311,8	333,7	-21,9	384,7	453,7	-68,9
Flujos UE ^(c)	18,6	15,7	2,9	22,6	17,6	5,0

FUENTE: Banco de España

a La renta primaria incluye rentas del trabajo, de la inversión, impuestos sobre la producción y la importación y subvenciones. La secundaria incluye transferencias personales, impuestos corrientes, cotizaciones y prestaciones sociales, transferencias relacionadas con operaciones de seguros, cooperación internacional corriente y otras diversas.

b Datos por fecha de declaración. Los datos que se incluyen en la Balanza de Pagos son por fecha de realización, incluyen estimaciones del comercio intracomunitario no recogido por el sistema Intrastat, ya sea porque las operaciones se encuentran por debajo del importe mínimo de declaración o porque no han sido declaradas a pesar de estar sujetas a dicha obligación.

c Flujos de España con la Unión Europea incluidos en la renta primaria (impuestos sobre la producción y las importaciones y subvenciones), en la renta secundaria y en la cuenta de capital.

BALANZA DE PAGOS. CUENTA FINANCIERA

NOVIEMBRE

mm de euros	2021			2022		
	Variación neta activos (VNA)	Variación neta pasivos (VNP)	Saldos (VNA-VNP)	Variación neta activos (VNA)	Variación neta pasivos (VNP)	Saldos (VNA-VNP)
Excluido Banco de España	-	-	8,1	-	-	-16,2
Inversión directa	0,9	4,7	-3,8	3,8	-0,4	4,2
Inversión de cartera	3,8	4,2	-0,4	0,6	6,9	-6,3
Otra Inversión ^(a)	10,2	-4,4	14,6	15,9	32,9	-17,1
Derivados financieros	-	-	-2,3	-	-	3,0
Banco de España	-	-	-5,0	-	-	17,6
CUENTA FINANCIERA ^(b)	-	-	3,1	-	-	1,4
<i>Errores y Omisiones ^(c)</i>			0,6			-5,2

ACUMULADO ENERO-NOVIEMBRE

mm de euros	2021			2022		
	Variación neta activos (VNA)	Variación neta pasivos (VNP)	Saldos (VNA-VNP)	Variación neta activos (VNA)	Variación neta pasivos (VNP)	Saldos (VNA-VNP)
Excluido Banco de España	-	-	-17,9	-	-	-53,1
Inversión directa	30,7	45,2	-14,5	34,5	33,0	1,5
Inversión de cartera	72,0	71,5	0,5	47,2	14,4	32,8
Otra Inversión ^(a)	26,4	35,2	-8,8	49,3	140,9	-91,5
Derivados financieros	-	-	4,9	-	-	4,1
Banco de España	-	-	38,6	-	-	66,5
CUENTA FINANCIERA ^(b)	-	-	20,6	-	-	13,4
<i>Errores y Omisiones ^(c)</i>			1,8			-6,2

ACUMULADO DE DOCE MESES

mm de euros	NOVIEMBRE 2021			NOVIEMBRE 2022		
	Variación neta activos (VNA)	Variación neta pasivos (VNP)	Saldos (VNA-VNP)	Variación neta activos (VNA)	Variación neta pasivos (VNP)	Saldos (VNA-VNP)
Excluido Banco de España	-	-	7,8	-	-	-27,6
Inversión directa	32,1	37,1	-5,0	23,3	24,2	-0,9
Inversión de cartera	80,2	71,3	8,9	46,5	11,8	34,7
Otra Inversión ^(a)	19,1	19,7	-0,7	55,7	119,4	-63,7
Derivados financieros	-	-	4,6	-	-	2,3
Banco de España	-	-	20,7	-	-	43,9
CUENTA FINANCIERA ^(b)	-	-	28,6	-	-	16,3
<i>Errores y Omisiones ^(c)</i>			6,2			-7,0

FUENTE: Banco de España

a Incluye, principalmente, préstamos, repos y depósitos.

b En el total de la cuenta financiera, así como en los saldos de todas sus partidas, un signo positivo (negativo) supone un aumento (disminución) de los activos netos frente al exterior.

c Un signo positivo indica que se están infravalorando ingresos y/o sobrevalorando pagos, lo que equivale a decir, en la cuenta financiera, que se infravaloran los pasivos y/o sobrevaloran los activos. Un signo negativo indica lo contrario.