

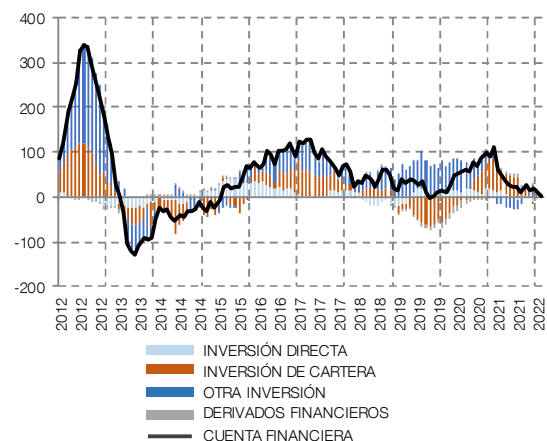
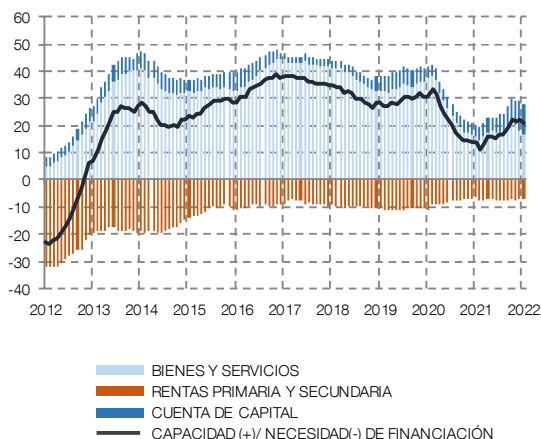
NOTA DE PRENSA ESTADÍSTICA

Madrid, 31 de marzo de 2022

Avance mensual de la balanza de pagos

En enero de 2022 la necesidad de financiación de la economía española fue de 2,1 mm de euros, frente a la de 0,7 mm registrada un año antes

- En términos acumulados de doce meses, la capacidad de financiación se situó en 20,9 mm, superior a la de 13,9 mm observada un año antes.
- La cuenta financiera, excluyendo el Banco de España, mostró un saldo de -13 mm en enero de 2022, acumulando en los últimos 12 meses un saldo de 10,3 mm.



Según los datos estimados de avance, en enero de 2022, el saldo de las cuentas corriente y de capital (que determina la **capacidad o necesidad de financiación** de la nación) fue de -2,1 mm (-0,7 mm en enero de 2021). El saldo de la balanza por **cuenta corriente** (que incluye los ingresos y pagos con el exterior por las exportaciones e importaciones de bienes y servicios, y por las rentas primaria y secundaria¹) se situó en -2,6 mm (frente a los -0,9 mm registrados en el mismo mes de 2021). Por componentes, la balanza de bienes y servicios registró un déficit de 2 mm, frente al de 0,1 mm de un año antes. Esta evolución se debe principalmente a la de los bienes y servicios no turísticos, que en

¹ La renta primaria incluye rentas del trabajo, rentas de la inversión, impuestos sobre la producción y la importación y subvenciones. La renta secundaria, por su parte, incluye transferencias personales, impuestos corrientes, cotizaciones y prestaciones sociales, transferencias relacionadas con operaciones de seguros, cooperación internacional corriente y otras diversas.

enero de 2022 registraron un déficit de 3,9 mm, frente al de 0,3 mm del mismo mes de 2021, registrando tanto las exportaciones como las importaciones elevadas tasas de crecimiento interanuales (27% y 41%, respectivamente). El saldo de turismo, que compensó en parte la evolución del resto de bienes y servicios, aumentó hasta 1,9 mm en enero de 2022, desde los 0,2 mm de enero de 2021. Los ingresos y los pagos por turismo aumentaron respecto al año anterior, aunque aún representaron un 69% y un 36% de los contabilizados en el mismo mes de 2020. Las rentas primaria y secundaria registraron un déficit de 0,6 mm en enero de 2022 (frente al de 0,7 mm un año antes). Por su parte, la **cuenta de capital** mostró un superávit de 0,5 mm (0,2 mm en enero de 2021).

En términos acumulados de 12 meses, en enero de 2022, la capacidad de financiación alcanzó 20,9 mm, saldo superior al de 13,9 mm acumulado en enero de 2021. Por componentes, el superávit acumulado de la balanza por cuenta corriente fue de 9,6 mm en enero de 2022, similar a los 9,5 mm acumulados el mismo mes del año anterior. La mejora del saldo de turismo (+14 mm) fue compensada por el descenso del saldo de bienes y servicios no turísticos (-14 mm), manteniéndose bastante estable el saldo de la renta primaria y secundaria (-0,4 mm). El superávit de la cuenta de capital se incrementó hasta los 11,3 mm en 2022 (frente a 4,4 mm del acumulado de 2021), debido principalmente a los flujos de España con la Unión Europea².

En enero de 2022, la cuenta financiera excluyendo el Banco de España mostró un saldo de -13 mm. La mayor contribución fue la de la otra inversión (que incluye, fundamentalmente, préstamos y depósitos), que registró un saldo de -29,8 mm (concentrado en el sector de las Instituciones financieras monetarias³), debido un aumento de los pasivos de 18 mm junto con un descenso de los activos de 11,9 mm. En sentido contrario, la inversión de cartera (la que se materializa en valores negociables no incluidos en reservas ni en inversión directa) registró un saldo de 14,9 mm, debido a un aumento de los activos de 8,6 mm y a un descenso de los pasivos de 6,3 mm. El saldo de inversión directa (que incluye las transacciones entre empresas de un mismo grupo) fue de 1,3 mm. Por su parte, los derivados financieros mostraron un saldo de 0,6 mm. Finalmente, la cuenta financiera del Banco de España frente al exterior presentó un saldo neto de 8,9 mm.

En términos acumulados de doce meses, en enero de 2022, el saldo neto de la cuenta financiera excluyendo el Banco de España fue de 10,3 mm, muy inferior a los 90,1 mm de enero de 2021. La inversión de cartera mostró un saldo acumulado de 6,3 mm (69,2 mm un año antes), mientras que la inversión directa registró una entrada neta de 7,7 mm en enero de 2022 (frente a una salida neta de 16,8 mm en el mismo mes de 2021). La otra inversión contribuyó con 7,6 mm (8,6 mm un año antes) y los derivados financieros lo hicieron con un saldo neto acumulado de 4,1 mm (frente a los -4,6 mm del año anterior). Finalmente, el saldo de la cuenta financiera del Banco de España frente al exterior se situó en 20,9 mm.

² Los flujos ligados al programa *Next Generation EU* tuvieron un impacto significativo. Para una explicación de cómo se contabilizan estos fondos en la Balanza de Pagos y la Posición de Inversión Internacional puede consultarse la nota publicada en la página de estadísticas exteriores <https://www.bde.es/webbde/es/estadis/infoest/htmls/notamet/notaNGEU.pdf>

³El detalle por sector institucional está disponible en los cuadros 17.8 y 17.12 en la sección de estadísticas exteriores de la página web.

Información adicional

Para más información sobre el marco conceptual, fuentes de información y metodología de la balanza de pagos y la posición de inversión internacional, puede consultarse la [página web de estadísticas del sector exterior del Banco de España](#).

En la misma página web puede encontrarse información estadística más detallada, y con series temporales completas, de la balanza de pagos, posición de inversión internacional y deuda externa, que la ofrecida en esta nota de prensa.

Próxima publicación de datos mensuales

El avance de la balanza de pagos del mes de febrero de 2022 se publicará el 29 de abril de 2022.

Próxima publicación de datos trimestrales


La balanza de pagos y la posición de inversión internacional del primer trimestre de 2022 se publicarán el 24 de junio de 2022. En dicha publicación se revisará la balanza de pagos y la posición de inversión internacional del cuarto trimestre de 2021, así como la posición de inversión internacional del tercer trimestre de 2021.


Próxima publicación de detalles anuales adicionales

Los detalles anuales adicionales de balanza de pagos y posición de inversión internacional se actualizarán el 13 de abril de 2022.

Reproducción permitida solo si se cita la fuente

Para más información: Tel. +34 91 338 5044 / 6097 / 5318 Fax +34 91 338 5203 www.bde.es Correo electrónico: comunicacion@bde.es

 @BancoDeEspana

 Banco de España

BALANZA DE PAGOS. CUENTA CORRIENTE Y DE CAPITAL

ENERO						
mm de euros	2021			2022		
	Ingresos	Pagos	Saldos	Ingresos	Pagos	Saldos
Cuenta Corriente	32,8	33,6	-0,9	42,3	44,9	-2,6
Bienes y servicios	26,5	26,6	-0,1	35,7	37,7	-2,0
<i>del cual Turismo y viajes</i>	0,4	0,2	0,2	2,5	0,6	1,9
Rentas primaria y secundaria ^(a)	6,3	7,0	-0,7	6,6	7,2	-0,6
Cuenta de Capital	0,3	0,1	0,2	0,6	0,1	0,5
CUENTAS CORRIENTE Y DE CAPITAL	33,1	33,8	-0,7	42,9	45,0	-2,1
<i>Pro memoria</i>						
Estadísticas de Aduanas ^(b)	20,5	22,3	-1,8	25,5	31,7	-6,1
Flujos UE ^(c)	0,3	1,6	-1,2	0,5	1,4	-0,9

ACUMULADO DE DOCE MESES						
mm de euros	ENERO 2021			ENERO 2022		
	Ingresos	Pagos	Saldos	Ingresos	Pagos	Saldos
Cuenta Corriente	409,4	399,9	9,5	506,8	497,2	9,6
Bienes y servicios	337,3	321,4	15,9	430,0	413,7	16,4
<i>del cual Turismo y viajes</i>	13,0	6,3	6,7	31,3	10,4	20,9
Rentas primaria y secundaria ^(a)	72,0	78,4	-6,4	76,8	83,6	-6,8
Cuenta de Capital	5,5	1,0	4,4	13,2	1,9	11,3
CUENTAS CORRIENTE Y DE CAPITAL	414,8	400,9	13,9	520,0	499,1	20,9
<i>Pro memoria</i>						
Estadísticas de Aduanas ^(b)	258,5	270,2	-11,7	321,7	352,2	-30,5
Flujos UE ^(c)	11,5	13,4	-1,9	20,5	16,1	4,5

FUENTE: Banco de España

- a** La renta primaria incluye rentas del trabajo, de la inversión, impuestos sobre la producción y la importación y subvenciones. La secundaria incluye transferencias personales, impuestos corrientes, cotizaciones y prestaciones sociales, transferencias relacionadas con operaciones de seguros, cooperación internacional corriente y otras diversas.
- b** Datos por fecha de declaración. Los datos que se incluyen en la Balanza de Pagos son por fecha de realización, incluyen estimaciones del comercio intracomunitario no recogido por el sistema Intrastat, ya sea porque las operaciones se encuentran por debajo del importe mínimo de declaración o porque no han sido declaradas a pesar de estar sujetas a dicha obligación.
- c** Flujos de España con la Unión Europea incluidos en la renta primaria (impuestos sobre la producción y las importaciones y subvenciones), en la renta secundaria y en la cuenta de capital.

BALANZA DE PAGOS. CUENTA FINANCIERA

ENERO						
mm de euros	2021			2022		
	Variación neta activos (VNA)	Variación neta pasivos (VNP)	Saldos (VNA-VNP)	Variación neta activos (VNA)	Variación neta pasivos (VNP)	Saldos (VNA-VNP)
Excluido Banco de España	-	-	-6,7	-	-	-13,0
Inversión directa	3,7	4,3	-0,7	1,6	0,3	1,3
Inversión de cartera	6,8	1,6	5,2	8,6	-6,3	14,9
Otra Inversión ^(a)	7,8	19,8	-12,0	-11,9	18,0	-29,8
Derivados financieros	-	-	0,7	-	-	0,6
Banco de España	-	-	4,0	-	-	8,9
CUENTA FINANCIERA ^(b)	-	-	-2,7	-	-	-4,1
<i>Errores y Omisiones ^(c)</i>			-2,1			-2,0

ACUMULADO DE DOCE MESES						
mm de euros	ENERO 2021			ENERO 2022		
	Variación neta activos (VNA)	Variación neta pasivos (VNP)	Saldos (VNA-VNP)	Variación neta activos (VNA)	Variación neta pasivos (VNP)	Saldos (VNA-VNP)
Excluido Banco de España	-	-	90,1	-	-	10,3
Inversión directa	50,5	33,7	16,8	10,2	17,8	-7,7
Inversión de cartera	63,6	-5,6	69,2	72,5	66,2	6,3
Otra Inversión ^(a)	20,6	12,0	8,6	19,4	11,7	7,6
Derivados financieros	-	-	-4,6	-	-	4,1
Banco de España	-	-	-80,0	-	-	20,9
CUENTA FINANCIERA ^(b)	-	-	10,0	-	-	31,3
<i>Errores y Omisiones ^(c)</i>			-3,9			10,4

FUENTE: Banco de España

a Incluye, principalmente, préstamos, repos y depósitos.

b En el total de la cuenta financiera, así como en los saldos de todas sus partidas, un signo positivo (negativo) supone un aumento (disminución) de los activos netos frente al exterior.

c Un signo positivo indica que se están infravalorando ingresos y/o sobrevalorando pagos, lo que equivale a decir, en la cuenta financiera, que se infravaloran los pasivos y/o sobrevaloran los activos. Un signo negativo indica lo contrario.