

NOTA DE PRENSA ESTADÍSTICA

Madrid, 30 de diciembre de 2022

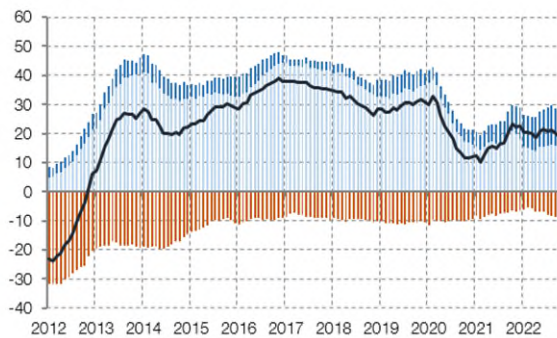
Avance mensual de la balanza de pagos

En octubre de 2022 la capacidad de financiación de la economía española fue de 3,5 mm de euros, frente a la de 4,3 mm registrada un año antes

- En términos acumulados de doce meses, la capacidad de financiación se situó en 19,1 miles de millones (mm) de euros, inferior a la de 23,5 mm observada un año antes.
- La cuenta financiera, excluyendo el Banco de España, mostró un saldo de -6,1 mm en octubre de 2022, con un saldo acumulado en los últimos 12 meses de -3,4 mm.

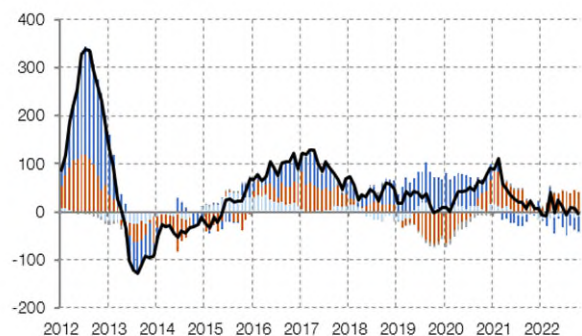
CAPACIDAD (+)/ NECESIDAD (-) DE FINANCIACIÓN

Cifras acumuladas de los últimos 12 meses
miles de millones de €



BIENES Y SERVICIOS
RENTAS PRIMARIA Y SECUNDARIA
CUENTA DE CAPITAL
CAPACIDAD (+)/ NECESIDAD(-) DE FINANCIACIÓN

SALDOS CUENTA FINANCIERA. VARIACIÓN NETA DE ACTIVOS
MENOS VARIACIÓN NETA DE PASIVOS. EXCL. BE
Cifras acumuladas de los últimos 12 meses
miles de millones de €



INVERSIÓN DIRECTA
INVERSIÓN DE CARTERA
OTRA INVERSIÓN
DERIVADOS FINANCIEROS
CUENTA FINANCIERA



Según los datos estimados de avance, en octubre de 2022, el saldo de las cuentas corriente y de capital (que determina la **capacidad o necesidad de financiación** de la nación) fue de 3,5 mm (4,3 mm en octubre de 2021). El saldo de la balanza por **cuenta corriente** (que incluye los ingresos y pagos con el exterior por las exportaciones e importaciones de bienes y servicios, y por las rentas primaria y

secundaria¹) fue de 2,7 mm (frente a los 3,5 mm registrados en el mismo mes de 2021). Por componentes, la balanza de bienes y servicios registró un saldo de 3,7 mm (3,8 mm un año antes). El superávit de turismo alcanzó el máximo nivel registrado en un mes de octubre, situándose en 5,1 mm (frente a los 3,6 mm en octubre de 2021), con tasas interanuales de crecimiento de ingresos y pagos del 42% y del 35%, respectivamente. Este superávit fue parcialmente compensado por el déficit de 1,5 mm que presentaron los bienes y servicios no turísticos (frente al superávit de 0,3 mm de un año antes). Los ingresos y los pagos de bienes y servicios no turísticos mostraron tasas de variación interanual del 18% y 23%, respectivamente. Las rentas primaria y secundaria registraron un déficit de 1 mm en octubre de 2022 (superior al de 0,3 mm de octubre de 2021). Por su parte, la **cuenta de capital** mostró un superávit de 0,8 mm (0,7 mm un año antes).

En términos acumulados de 12 meses, en octubre de 2022, la capacidad de financiación se situó en 19,1 mm, inferior a la de 23,5 mm acumulada en octubre de 2021. Por componentes, el superávit acumulado de la balanza por cuenta corriente fue de 6,2 mm en octubre de 2022 (inferior a los 14,5 mm acumulados hasta el mismo mes del año anterior). La mejora del saldo de turismo (que aumentó en 32,5 mm) fue compensada por el descenso del saldo de bienes y servicios no turísticos (que se redujo en 37,8 mm). Por su parte, el superávit de la cuenta de capital se incrementó en 3,9 mm, hasta alcanzar los 12,9 mm, debido principalmente a los flujos de España con la Unión Europea².

En octubre de 2022, la cuenta financiera excluyendo el Banco de España mostró un saldo de -6,1 mm. La otra inversión (que incluye, fundamentalmente, préstamos y depósitos) contribuyó con un saldo de -19,1 mm, como consecuencia de un aumento de los pasivos (9,7 mm) junto con una disminución de activos de importe similar (-9,3 mm), que se concentró en el sector de las Instituciones Financieras Monetarias³. En sentido contrario, la inversión de cartera (la que se materializa en valores negociables no incluidos en reservas ni en inversión directa) registró un saldo de 12,6 mm, debido a una caída en los pasivos (-8,2 mm), principalmente en el sector de las Administraciones Públicas, y a un incremento de los activos (4,4 mm) que se concentró en el sector de las Instituciones Financieras Monetarias. El saldo de la inversión directa (que incluye las transacciones entre empresas de un mismo grupo) fue de 2 mm, mientras que los derivados financieros mostraron un saldo de -1,6 mm. Finalmente, la cuenta financiera del Banco de España frente al exterior presentó un saldo neto de 4,1 mm.

En términos acumulados de doce meses, en octubre de 2022, el saldo neto de la cuenta financiera excluyendo el Banco de España fue de -3,4 mm (23,1 mm en octubre de 2021). Por componentes, destacó el saldo de la inversión de cartera (40,5 mm). Las salidas netas de capital en la inversión de cartera fueron compensadas por las entradas netas de la otra inversión y la inversión directa, que registraron un saldo de -32,1 mm y -8,9 mm respectivamente. Por su parte, los derivados financieros

¹ La renta primaria incluye rentas del trabajo, rentas de la inversión, impuestos sobre la producción y la importación y subvenciones. La renta secundaria, por su parte, incluye transferencias personales, impuestos corrientes, cotizaciones y prestaciones sociales, transferencias relacionadas con operaciones de seguros, cooperación internacional corriente y otras diversas.

² Los flujos ligados al programa *Next Generation EU* tienen un impacto significativo en esta evolución. Para una explicación de cómo se contabilizan estos fondos en la Balanza de Pagos y la Posición de Inversión Internacional puede consultarse la nota publicada en la página de estadísticas exteriores <https://www.bde.es/webbde/es/estadis/infoest/htmls/notamet/notaNGEU.pdf>

³ El detalle por sector institucional está disponible en los cuadros 17.8 y 17.12 de la sección de estadísticas exteriores de la página web.

presentaron un saldo neto acumulado de -3 mm. Por último, el saldo de la cuenta financiera del Banco de España frente al exterior se situó en 21,4 mm (6,3 mm hasta octubre de 2021).

Información adicional

Para más información sobre el marco conceptual, fuentes de información y metodología de la balanza de pagos y la posición de inversión internacional, puede consultarse la [página web de estadísticas del sector exterior del Banco de España](#).

En la misma página web puede encontrarse información estadística más detallada, y con series temporales completas, de la balanza de pagos, posición de inversión internacional y deuda externa, que la ofrecida en esta nota de prensa. También se puede acceder a la herramienta interactiva [BExplora](#), que permite la elaboración de gráficos y el acceso flexible a esta información.

Próxima publicación de datos mensuales

El avance de la balanza de pagos del mes de noviembre de 2022 se publicará el 31 de enero de 2023.

Próxima publicación de datos trimestrales

La balanza de pagos y la posición de inversión internacional del cuarto trimestre de 2022 se publicarán el 24 de marzo de 2023. En dicha publicación se revisarán la balanza de pagos y la posición de inversión internacional del año 2022, y la posición de inversión internacional del cuarto trimestre de 2021.


Próxima publicación de detalles anuales adicionales

Los detalles anuales adicionales de balanza de pagos y posición de inversión internacional se actualizarán el 14 de abril de 2023.

Reproducción permitida solo si se cita la fuente

Para más información: Tel. +34 91 338 5044 / 6097 / 5318 Fax +34 91 338 5203 www.bde.es Correo electrónico: comunicacion@bde.es

 [@BancoDeEspana](https://twitter.com/BancoDeEspana)

 Banco de España

BALANZA DE PAGOS. CUENTA CORRIENTE Y DE CAPITAL

OCTUBRE

mm de euros	2021			2022		
	Ingresos	Pagos	Saldos	Ingresos	Pagos	Saldos
Cuenta Corriente	46,9	43,4	3,5	55,1	52,4	2,7
Bienes y servicios	39,8	35,9	3,8	48,0	44,3	3,7
<i>del cual Turismo y viajes</i>	4,6	1,0	3,6	6,5	1,3	5,1
Rentas primaria y secundaria ^(a)	7,2	7,5	-0,3	7,1	8,1	-1,0
Cuenta de Capital	1,1	0,3	0,7	1,0	0,2	0,8
CUENTAS CORRIENTE Y DE CAPITAL	48,0	43,7	4,3	56,1	52,6	3,5
<i>Pro memoria</i>						
Estadísticas de Aduanas ^(b)	28,7	32,1	-3,4	33,1	39,9	-6,9
Flujos UE ^(c)	2,6	1,3	1,3	1,4	1,1	0,3

ACUMULADO ENERO-OCTUBRE

mm de euros	2021			2022		
	Ingresos	Pagos	Saldos	Ingresos	Pagos	Saldos
Cuenta Corriente	402,8	393,0	9,8	524,2	519,7	4,4
Bienes y servicios	341,3	323,2	18,1	455,3	439,6	15,7
<i>del cual Turismo y viajes</i>	23,1	7,9	15,2	60,5	16,2	44,4
Rentas primaria y secundaria ^(a)	61,5	69,8	-8,3	68,9	80,2	-11,3
Cuenta de Capital	7,9	1,3	6,6	10,0	1,5	8,5
CUENTAS CORRIENTE Y DE CAPITAL	410,6	394,3	16,3	534,1	521,2	13,0
<i>Pro memoria</i>						
Estadísticas de Aduanas ^(b)	258,7	275,3	-16,6	319,7	380,0	-60,3
Flujos UE ^(c)	9,9	13,1	-3,2	11,5	14,3	-2,8

ACUMULADO DE DOCE MESES

mm de euros	OCTUBRE 2021			OCTUBRE 2022		
	Ingresos	Pagos	Saldos	Ingresos	Pagos	Saldos
Cuenta Corriente	480,9	466,4	14,5	622,6	616,4	6,2
Bienes y servicios	403,6	382,7	20,9	535,5	520,0	15,6
<i>del cual Turismo y viajes</i>	24,2	8,7	15,4	66,6	18,6	48,0
Rentas primaria y secundaria ^(a)	77,4	83,7	-6,4	87,1	96,4	-9,4
Cuenta de Capital	10,5	1,5	9,0	15,0	2,1	12,9
CUENTAS CORRIENTE Y DE CAPITAL	491,4	468,0	23,5	637,6	618,5	19,1
<i>Pro memoria</i>						
Estadísticas de Aduanas ^(b)	306,2	324,5	-18,3	377,7	447,5	-69,8
Flujos UE ^(c)	18,6	16,0	2,6	22,4	17,5	5,0

FUENTE: Banco de España

- a** La renta primaria incluye rentas del trabajo, de la inversión, impuestos sobre la producción y la importación y subvenciones. La secundaria incluye transferencias personales, impuestos corrientes, cotizaciones y prestaciones sociales, transferencias relacionadas con operaciones de seguros, cooperación internacional corriente y otras diversas.
- b** Datos por fecha de declaración. Los datos que se incluyen en la Balanza de Pagos son por fecha de realización, incluyen estimaciones del comercio intracomunitario no recogido por el sistema Intrastat, ya sea porque las operaciones se encuentran por debajo del importe mínimo de declaración o porque no han sido declaradas a pesar de estar sujetas a dicha obligación.
- c** Flujos de España con la Unión Europea incluidos en la renta primaria (impuestos sobre la producción y las importaciones y subvenciones), en la renta secundaria y en la cuenta de capital.

BALANZA DE PAGOS. CUENTA FINANCIERA

OCTUBRE

mm de euros	2021			2022		
	Variación neta activos (VNA)	Variación neta pasivos (VNP)	Saldos (VNA-VNP)	Variación neta activos (VNA)	Variación neta pasivos (VNP)	Saldos (VNA-VNP)
Excluido Banco de España	-	-	4,2	-	-	-6,1
Inversión directa	2,7	4,1	-1,4	3,4	1,4	2,0
Inversión de cartera	13,0	-4,0	17,1	4,4	-8,2	12,6
Otra Inversión ^(a)	4,6	16,6	-12,0	-9,3	9,7	-19,1
Derivados financieros	-	-	0,5	-	-	-1,6
Banco de España	-	-	3,6	-	-	4,1
CUENTA FINANCIERA ^(b)	-	-	7,8	-	-	-2,0
<i>Errores y Omisiones ^(c)</i>			3,5			-5,5

ACUMULADO ENERO-OCTUBRE

mm de euros	2021			2022		
	Variación neta activos (VNA)	Variación neta pasivos (VNP)	Saldos (VNA-VNP)	Variación neta activos (VNA)	Variación neta pasivos (VNP)	Saldos (VNA-VNP)
Excluido Banco de España	-	-	-26,0	-	-	-36,9
Inversión directa	29,8	40,5	-10,7	30,7	33,4	-2,7
Inversión de cartera	68,2	67,2	1,0	46,6	7,5	39,1
Otra Inversión ^(a)	16,2	39,6	-23,4	33,5	107,9	-74,5
Derivados financieros	-	-	7,1	-	-	1,2
Banco de España	-	-	43,6	-	-	48,9
CUENTA FINANCIERA ^(b)	-	-	17,6	-	-	12,0
<i>Errores y Omisiones ^(c)</i>			1,2			-1,0

ACUMULADO DE DOCE MESES

mm de euros	OCTUBRE 2021			OCTUBRE 2022		
	Variación neta activos (VNA)	Variación neta pasivos (VNP)	Saldos (VNA-VNP)	Variación neta activos (VNA)	Variación neta pasivos (VNP)	Saldos (VNA-VNP)
Excluido Banco de España	-	-	23,1	-	-	-3,4
Inversión directa	33,3	35,3	-2,0	20,4	29,3	-8,9
Inversión de cartera	84,6	63,5	21,2	49,7	9,2	40,5
Otra Inversión ^(a)	14,1	17,2	-3,1	50,0	82,0	-32,1
Derivados financieros	-	-	7,0	-	-	-3,0
Banco de España	-	-	6,3	-	-	21,4
CUENTA FINANCIERA ^(b)	-	-	29,4	-	-	18,0
<i>Errores y Omisiones ^(c)</i>			6,0			-1,1

FUENTE: Banco de España

- a** Incluye, principalmente, préstamos, repos y depósitos.
- b** En el total de la cuenta financiera, así como en los saldos de todas sus partidas, un signo positivo (negativo) supone un aumento (disminución) de los activos netos frente al exterior.
- c** Un signo positivo indica que se están infravalorando ingresos y/o sobrevalorando pagos, lo que equivale a decir, en la cuenta financiera, que se infravaloran los pasivos y/o sobrevaloran los activos. Un signo negativo indica lo contrario.