



BANCO CENTRAL EUROPEO

EUROSISTEMA

Nota de prensa

27 de febrero de 2023

Evolución monetaria de la zona del euro: enero de 2023

- La tasa de crecimiento interanual del [agregado monetario amplio M3](#) disminuyó hasta situarse en el 3,5 % en enero de 2023, desde el 4,1 % registrado en diciembre.
- La tasa de crecimiento interanual del [agregado monetario estrecho M1](#), que incluye el efectivo en circulación y los depósitos a la vista, descendió desde el 0,6 % observado en diciembre hasta el -0,7 % en enero.
- La tasa de crecimiento interanual de los [préstamos ajustados otorgados a los hogares](#) cayó hasta el 3,6 % en enero, desde el 3,8 % de diciembre.
- La tasa de crecimiento interanual de los [préstamos ajustados otorgados a las sociedades no financieras](#) disminuyó hasta situarse en el 6,1 % en enero, desde el 6,3 % observado en diciembre.

Componentes del agregado monetario amplio M3

La tasa de crecimiento interanual del agregado monetario amplio M3 disminuyó hasta el 3,5 % en enero de 2023, desde el 4,1 % registrado en diciembre, situándose, en promedio, en el 4,1 % en el período de tres meses transcurrido hasta enero. A continuación se presenta la evolución de los [componentes de M3](#). La tasa de crecimiento interanual del agregado monetario estrecho M1, que incluye el efectivo en circulación y los depósitos a la vista, descendió hasta el -0,7 % en enero, desde el 0,6 % de diciembre. La tasa de crecimiento interanual de los depósitos a corto plazo distintos de los depósitos a la vista (M2-M1) se elevó hasta el 15,1 % en enero, desde el 14 % registrado en diciembre. La tasa de crecimiento interanual de los instrumentos negociables (M3-M2) aumentó hasta situarse en el 13,3 % en enero, desde el 11,3 % de diciembre.

Banco Central Europeo

Dirección General de Comunicación

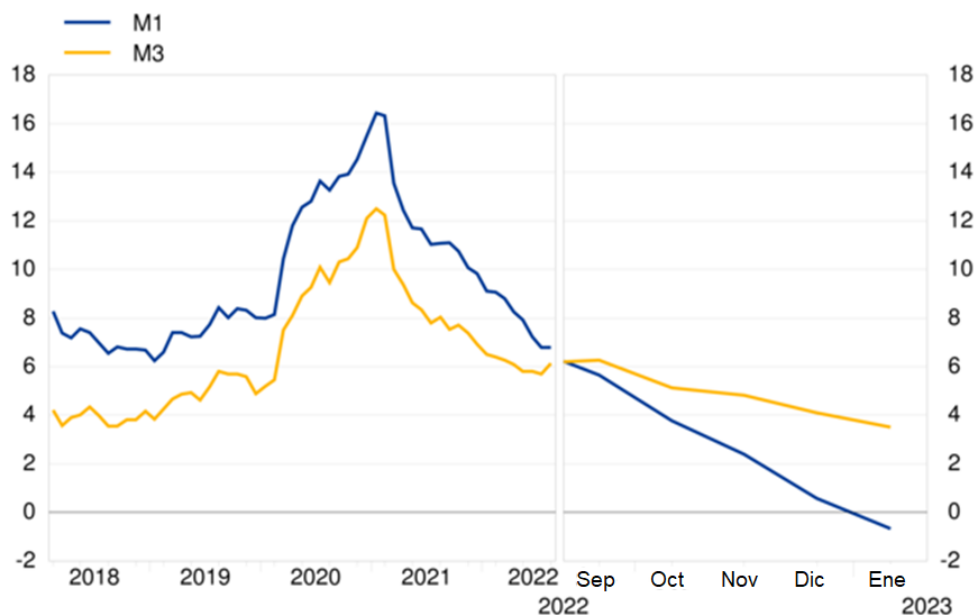
Sonnemannstrasse 20, 60314 Frankfurt am Main, Alemania

Tel.: +49 69 1344 7455, correo electrónico: media@ecb.europa.eu, sitio web: www.ecb.europa.eu

Gráfico 1

Agregados monetarios

(tasas de crecimiento interanual)



[Datos correspondientes a los agregados monetarios](#)

Si se consideran las [contribuciones de los componentes de M3 al crecimiento interanual de este agregado monetario](#), la aportación del agregado monetario estrecho M1 fue de $-0,5$ puntos porcentuales ($0,4$ puntos porcentuales en diciembre), la de los depósitos a corto plazo distintos de los depósitos a la vista ($M2-M1$) fue de $3,4$ puntos porcentuales ($3,1$ puntos porcentuales en el mes anterior) y la de los instrumentos negociables ($M3-M2$) fue de $0,6$ puntos porcentuales ($0,5$ puntos porcentuales en diciembre).

En cuanto a los sectores tenedores de [depósitos incluidos en M3](#), la tasa de crecimiento interanual tanto de los depósitos de los hogares como de los depósitos de las sociedades no financieras se redujo hasta el $3,3$ % en enero, desde el $3,7$ % de diciembre. Por último, la tasa de crecimiento interanual de los depósitos de las instituciones financieras no monetarias (excluidos las empresas de seguros y los fondos de pensiones) experimentó un descenso y se situó en el $0,1$ % en enero, frente al $3,7$ % observado en diciembre.

Banco Central Europeo

Dirección General de Comunicación

Sonnemannstrasse 20, 60314 Frankfurt am Main, Alemania

Tel.: +49 69 1344 7455, correo electrónico: media@ecb.europa.eu, sitio web: www.ecb.europa.eu

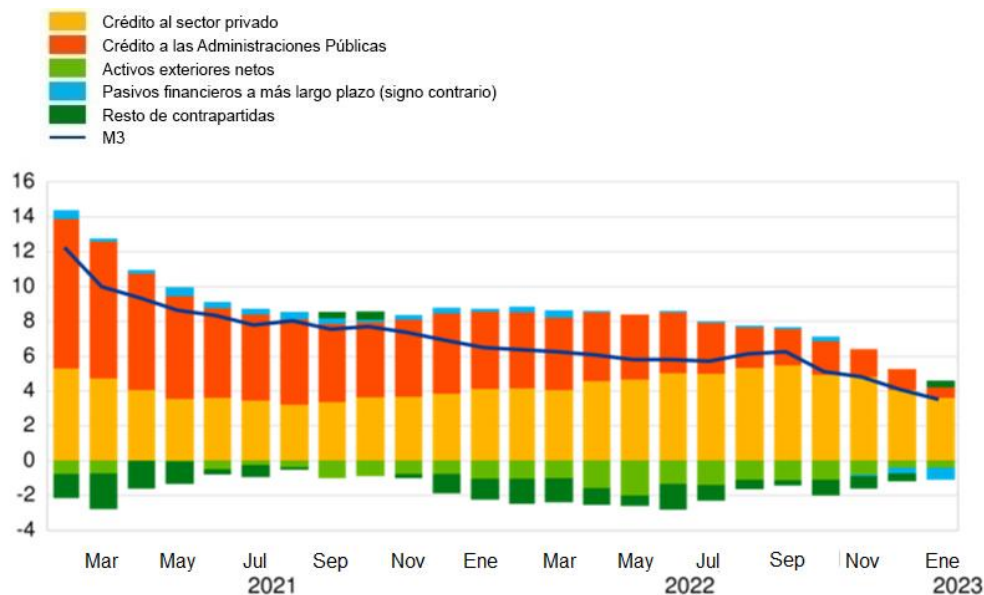
Contrapartidas del agregado monetario amplio M3

Como reflejo de las variaciones registradas en las partidas del balance consolidado de las instituciones financieras monetarias (IFM) distintas de M3 ([contrapartidas de M3](#)), las contribuciones a la tasa de crecimiento interanual de este agregado monetario en enero de 2023 pueden desglosarse como sigue: la aportación del crédito al sector privado fue de 3,6 puntos porcentuales (4,1 puntos porcentuales en diciembre), la del crédito concedido a las Administraciones Públicas fue de 0,6 puntos porcentuales (1,1 puntos porcentuales en el mes anterior), la de los activos exteriores netos fue de -0,4 puntos porcentuales (igual que en diciembre), la de los pasivos financieros a más largo plazo fue de -0,6 puntos porcentuales (-0,3 puntos porcentuales en el mes precedente) y la del resto de contrapartidas de M3 fue de 0,3 puntos porcentuales (-0,4 puntos porcentuales en diciembre).

Gráfico 2

Contribución de las contrapartidas de M3 a la tasa de crecimiento interanual de M3

(puntos porcentuales)



[Datos correspondientes a la contribución de las contrapartidas de M3 a la tasa de crecimiento interanual de M3](#)

Banco Central Europeo

Dirección General de Comunicación

Sonnemannstrasse 20, 60314 Frankfurt am Main, Alemania

Tel.: +49 69 1344 7455, correo electrónico: media@ecb.europa.eu, sitio web: www.ecb.europa.eu

Crédito a residentes en la zona del euro

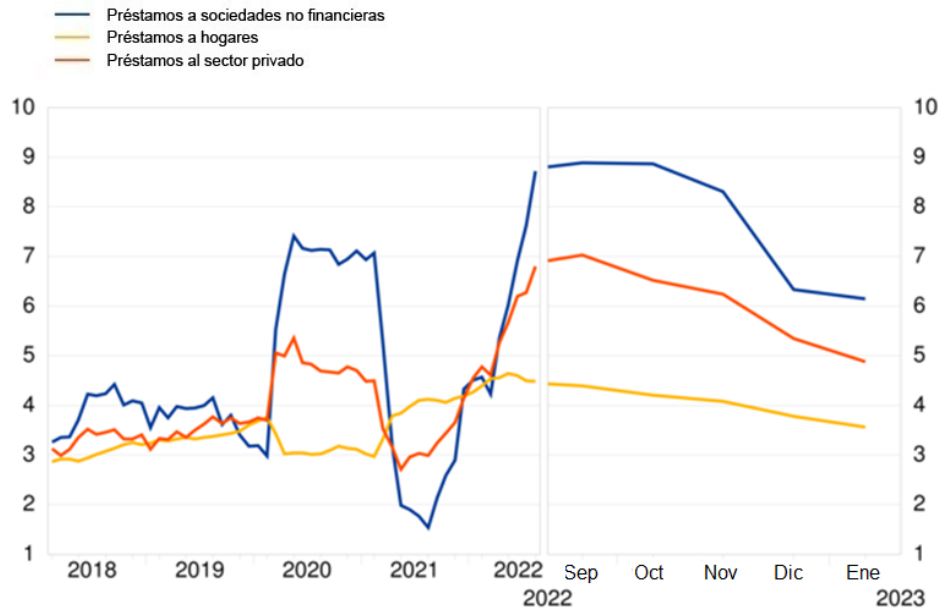
En cuanto a la dinámica del crédito, la tasa de crecimiento interanual del [crédito total concedido a los residentes en la zona del euro](#) disminuyó hasta situarse en el 3,1 % en enero de 2023, desde el 3,8 % observado en el mes anterior. La tasa de crecimiento interanual del [crédito otorgado a las Administraciones Públicas](#) descendió hasta el 1,4 % en enero, desde el 2,8 % registrado en diciembre, mientras que la del [crédito concedido al sector privado](#) se redujo hasta el 3,8 % en enero, desde el 4,3 % de diciembre.

La tasa de crecimiento interanual de los [préstamos al sector privado](#) (ajustados de titulizaciones, de otras transferencias y de centralización nocial de tesorería [*notional cash pooling*]) se redujo hasta el 4,9 % en enero, desde el 5,4 % registrado en diciembre. Entre los sectores prestatarios, la tasa de crecimiento interanual de los [préstamos ajustados otorgados a los hogares](#) disminuyó hasta situarse en el 3,6 % en enero, desde el 3,8 % observado en el mes anterior, mientras que la de los [préstamos ajustados concedidos a las sociedades no financieras](#) descendió hasta el 6,1 % en enero, desde el 6,3 % de diciembre.

Gráfico 3

Préstamos ajustados otorgados al sector privado

(tasas de crecimiento interanual)



[Datos correspondientes a los préstamos ajustados otorgados al sector privado](#)

Notas:

- Los datos que figuran en esta nota de prensa están desestacionalizados y ajustados de efectos calendario de fin de mes, salvo indicación de lo contrario.
- «Sector privado» se refiere a los sectores institucionales distintos de las IFM de la zona del euro, excluidas las Administraciones Públicas.
- Los hipervínculos que figuran en el texto principal de la nota y en los [cuadros](#) llevan a datos que posteriormente pueden cambiar debido a las revisiones. Las cifras que aparecen en los cuadros muestran los datos en el momento de publicación de esta nota.

Banco Central Europeo

Dirección General de Comunicación
Sonnemannstrasse 20, 60314 Frankfurt am Main, Alemania
Tel.: +49 69 1344 7455, correo electrónico: media@ecb.europa.eu, sitio web: www.ecb.europa.eu