



BANCO CENTRAL EUROPEO
EUROSISTEMA

Nota de prensa

29 de junio de 2022

Evolución monetaria de la zona del euro: mayo de 2022

- La tasa de crecimiento interanual del [agregado monetario amplio M3](#) disminuyó hasta situarse en el 5,6 % en mayo de 2022, desde el 6,1 % observado en abril (cifra revisada desde el 6 %).
- La tasa de crecimiento interanual del [agregado monetario estrecho M1](#), que incluye el efectivo en circulación y los depósitos a la vista, se redujo hasta el 7,8 % en mayo, frente al 8,2 % registrado en abril.
- La tasa de crecimiento interanual de los [préstamos ajustados otorgados a los hogares](#) se situó en el 4,6 % en mayo, sin variación con respecto al mes anterior.
- La tasa de crecimiento interanual de los [préstamos ajustados concedidos a las sociedades no financieras](#) aumentó hasta el 5,8 % en mayo, desde el 5,2 % de abril.

Componentes del agregado monetario amplio M3

La tasa de crecimiento interanual del agregado monetario amplio M3 disminuyó hasta el 5,6 % en mayo de 2022, desde el 6,1 % registrado en abril, situándose, en promedio, en el 6 % en el período de tres meses transcurrido hasta mayo. A continuación se presenta la evolución de los [componentes de M3](#). La tasa de crecimiento interanual del agregado monetario estrecho M1, que incluye el efectivo en circulación y los depósitos a la vista, se redujo hasta el 7,8 % en mayo, desde el 8,2 % observado en abril. La tasa de crecimiento interanual de los depósitos a corto plazo distintos de los depósitos a la vista (M2-M1) se situó en el 0,3 % en mayo, frente al 0,4 % de abril. La tasa de crecimiento interanual de los instrumentos negociables (M3-M2) descendió hasta situarse en el -2,3 % en mayo, desde el 1,3 % registrado en abril.

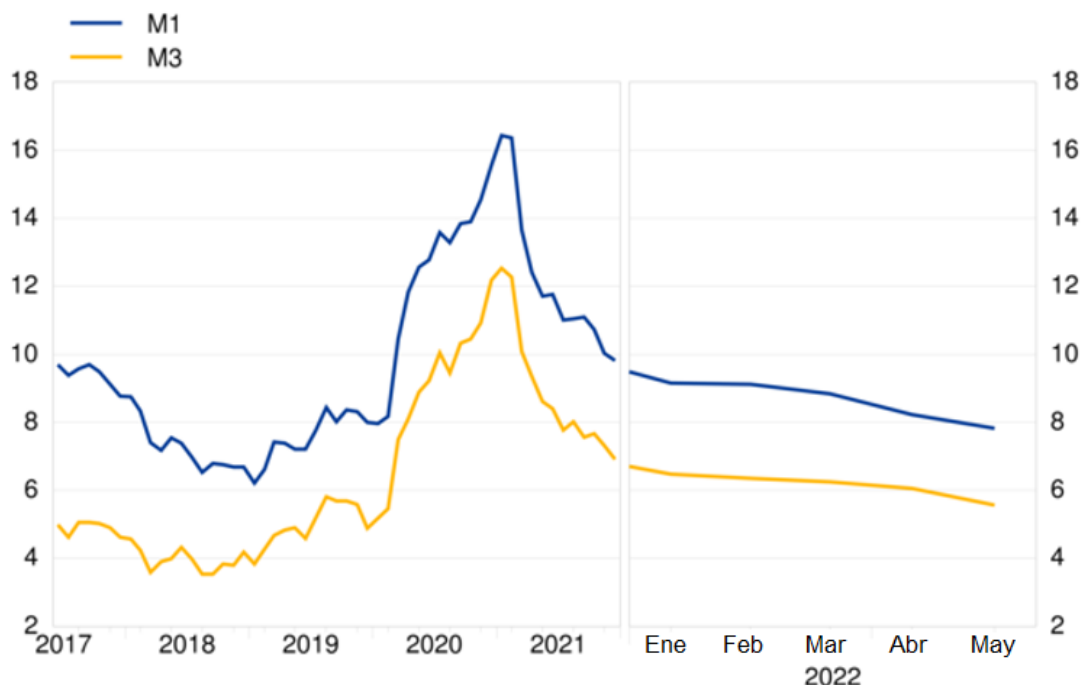
Banco Central Europeo

Dirección General de Comunicación, División de Relaciones con los Medios de Comunicación Globales
Sonnemannstrasse 20, 60314 Frankfurt am Main, Alemania
Tel.: +49 69 1344 7455, correo electrónico: media@ecb.europa.eu, sitio web: www.ecb.europa.eu

Gráfico 1

Agregados monetarios

(tasas de crecimiento interanual)



[Datos correspondientes a los agregados monetarios](#)

Si se consideran las [contribuciones de los distintos componentes a la tasa de crecimiento interanual de M3](#), la aportación del agregado monetario estrecho M1 fue de 5,6 puntos porcentuales (5,9 puntos porcentuales en abril), la de los depósitos a corto plazo distintos de los depósitos a la vista (M2-M1) fue de 0,1 puntos porcentuales (igual que en el mes anterior) y la de los instrumentos negociables (M3-M2) fue de -0,1 puntos porcentuales (0,1 puntos porcentuales en abril).

En cuanto a los sectores tenedores de [depósitos incluidos en M3](#), la tasa de crecimiento interanual de los depósitos de los hogares se situó en el 4,4 % en mayo, sin variación con respecto al mes anterior, mientras que la de los depósitos de las sociedades no financieras se redujo hasta el 6,4 % en mayo, desde el 6,9 % observado en abril. Por último, la tasa de crecimiento interanual de los depósitos de las instituciones financieras no monetarias (excluidos las empresas de seguros y los fondos de pensiones) disminuyó hasta el 10,8 % en mayo, desde el 12,3 % de abril.

Banco Central Europeo

Dirección General de Comunicación, División de Relaciones con los Medios de Comunicación Globales
Sonnemannstrasse 20, 60314 Frankfurt am Main, Alemania
Tel.: +49 69 1344 7455, correo electrónico: media@ecb.europa.eu, sitio web: www.ecb.europa.eu

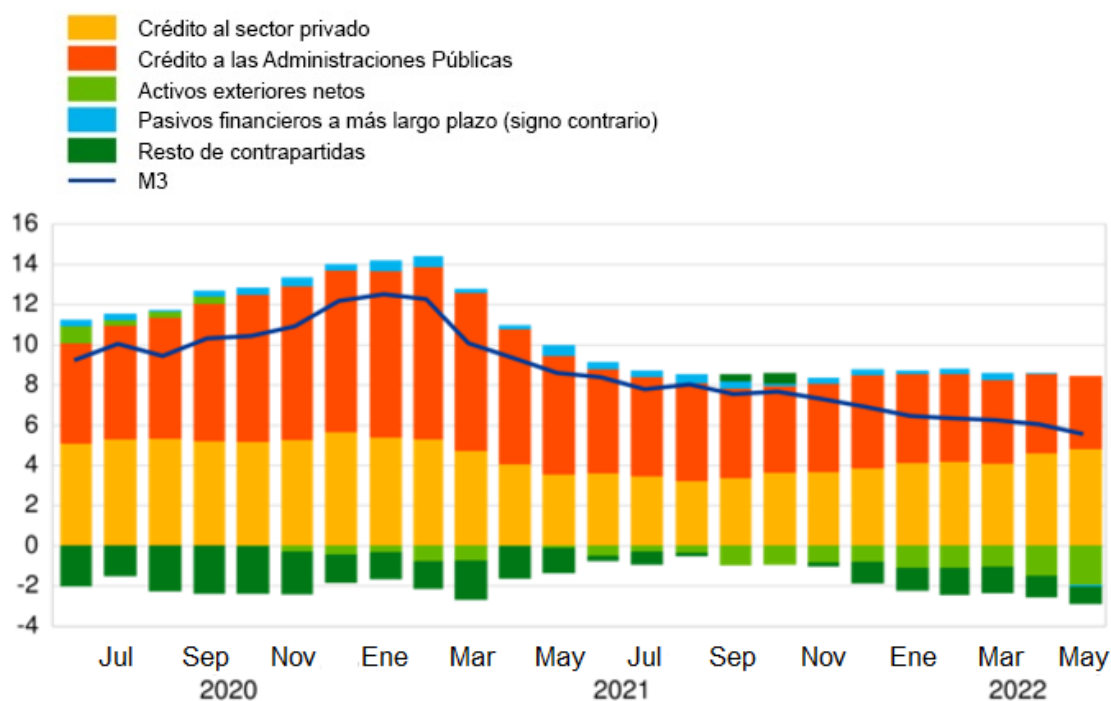
Contrapartidas del agregado monetario amplio M3

Como reflejo de las variaciones registradas en las partidas del balance consolidado de las instituciones financieras monetarias (IFM) distintas de M3 ([contrapartidas de M3](#)), las contribuciones a la tasa de crecimiento interanual de este agregado monetario en mayo de 2022 pueden desglosarse como sigue: la aportación del crédito al sector privado fue de 4,8 puntos porcentuales (4,6 puntos porcentuales en abril), la del crédito concedido a las Administraciones Públicas fue de 3,6 puntos porcentuales (3,9 puntos porcentuales en el mes anterior), la de los pasivos financieros a más largo plazo fue de -0,1 puntos porcentuales (0 puntos porcentuales en abril), la de los activos exteriores netos fue de -2 puntos porcentuales (-1,5 puntos porcentuales en el mes precedente) y la del resto de contrapartidas de M3 fue de -0,8 puntos porcentuales (-1 punto porcentual en abril).

Gráfico 2

Contribución de las contrapartidas de M3 a la tasa de crecimiento interanual de M3

(puntos porcentuales)



[Datos correspondientes a la contribución de las contrapartidas de M3 a la tasa de crecimiento interanual de M3](#)

Banco Central Europeo

Dirección General de Comunicación, División de Relaciones con los Medios de Comunicación Globales
Sonnemannstrasse 20, 60314 Frankfurt am Main, Alemania
Tel.: +49 69 1344 7455, correo electrónico: media@ecb.europa.eu, sitio web: www.ecb.europa.eu

Crédito a residentes en la zona del euro

En cuanto a la dinámica del crédito, la tasa de crecimiento interanual del [crédito total concedido a los residentes en la zona del euro](#) se situó en el 6,1 % en mayo de 2022, frente al 6,2 % registrado en el mes anterior. El [crédito otorgado a las Administraciones Públicas](#) creció a una tasa interanual del 8,7 % en mayo, frente al 9,6 % de abril, mientras que el [crédito concedido al sector privado](#) registró una tasa de crecimiento interanual del 5 % en mayo, frente al 4,7 % observado en el mes precedente.

La tasa de crecimiento interanual de los [préstamos al sector privado](#) (ajustados de titulizaciones, otras transferencias y centralización nocional de tesorería [*notional cash pooling*]) aumentó hasta el 5,7 % en mayo, desde el 5,3 % registrado en abril. Entre los sectores prestatarios, la tasa de crecimiento interanual de los [préstamos ajustados otorgados a los hogares](#) fue del 4,6 % en mayo, sin variación con respecto al mes anterior, mientras que la de los [préstamos ajustados concedidos a las sociedades no financieras](#) se incrementó hasta situarse en el 5,8 % en mayo, desde el 5,2 % observado en abril.

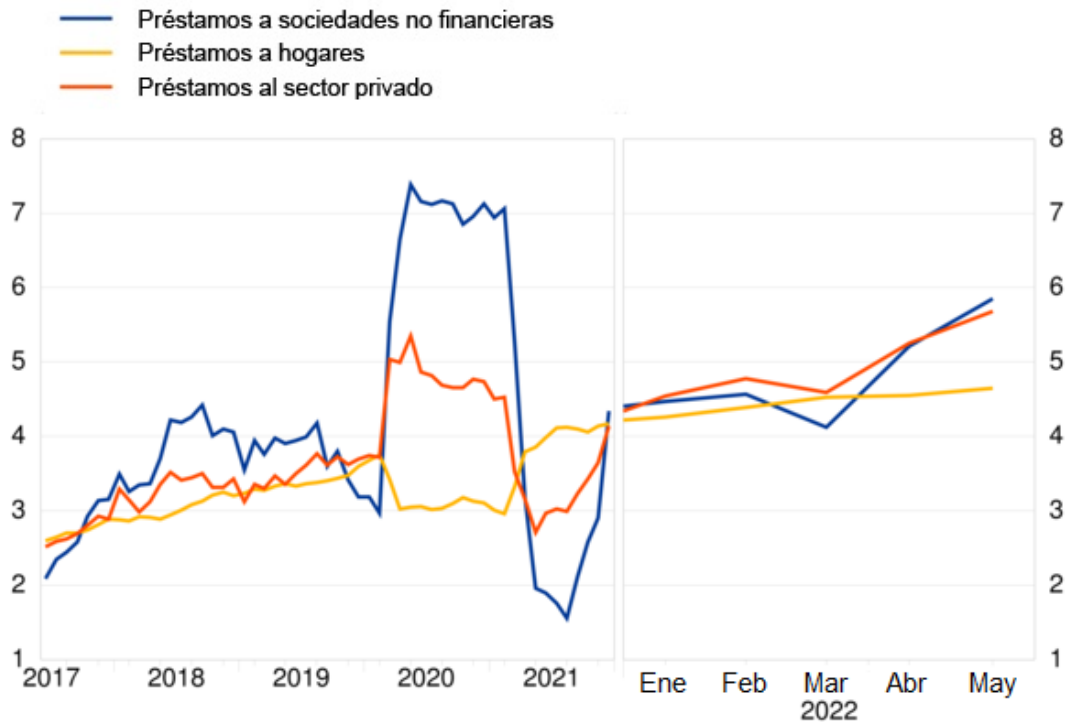
Banco Central Europeo

Dirección General de Comunicación, División de Relaciones con los Medios de Comunicación Globales
Sonnemannstrasse 20, 60314 Frankfurt am Main, Alemania
Tel.: +49 69 1344 7455, correo electrónico: media@ecb.europa.eu, sitio web: www.ecb.europa.eu

Gráfico 3

Préstamos ajustados otorgados al sector privado

(tasas de crecimiento interanual)



[Datos correspondientes a los préstamos ajustados otorgados al sector privado](#)

Notas:

- En virtud del [Reglamento \(UE\) 2021/379 del Banco Central Europeo, de 22 de enero de 2021, relativo a las partidas del balance de entidades de crédito y del sector de las instituciones financieras monetarias \(BCE/2021/2\)](#), se introdujeron nuevas obligaciones de presentación de información, que entraron en vigor a partir del período de referencia de enero de 2022. La aplicación del nuevo Reglamento, junto con otras modificaciones del marco y de las prácticas de presentación de información estadística en los países de la zona del euro, podría dar lugar a revisiones de los datos preliminares en próximas notas de prensa.
- Los datos que figuran en esta nota de prensa están desestacionalizados y ajustados de efectos calendario de fin de mes, salvo indicación de lo contrario.

Banco Central Europeo

Dirección General de Comunicación, División de Relaciones con los Medios de Comunicación Globales
Sonnemannstrasse 20, 60314 Frankfurt am Main, Alemania
Tel.: +49 69 1344 7455, correo electrónico: media@ecb.europa.eu, sitio web: www.ecb.europa.eu

- «Sector privado» se refiere a los sectores institucionales distintos de las IFM de la zona del euro, excluidas las Administraciones Públicas.
- Los hipervínculos que figuran en el texto principal de la nota y en los [cuadros](#) llevan a datos que posteriormente pueden cambiar debido a las revisiones. Las cifras que aparecen en los cuadros muestran los datos en el momento de publicación de esta nota.

Banco Central Europeo

Dirección General de Comunicación, División de Relaciones con los Medios de Comunicación Globales
Sonnemannstrasse 20, 60314 Frankfurt am Main, Alemania
Tel.: +49 69 1344 7455, correo electrónico: media@ecb.europa.eu, sitio web: www.ecb.europa.eu