



Nota de prensa

26 de abril de 2024

Evolución monetaria de la zona del euro: marzo de 2024

- La tasa de crecimiento interanual del [agregado monetario amplio M3](#) aumentó hasta situarse en el 0,9 % en marzo de 2024, desde el 0,4 % registrado en febrero.
- La tasa de crecimiento interanual del [agregado monetario estrecho M1](#), que incluye el efectivo en circulación y los depósitos a la vista, fue del -6,7 % en marzo, frente al -7,8 % observado en febrero.
- La tasa de crecimiento interanual de los [préstamos ajustados otorgados a los hogares](#) se situó en el 0,2 % en marzo, en comparación con el 0,3 % del mes anterior.
- La tasa de crecimiento interanual de los [préstamos ajustados concedidos a las sociedades no financieras](#) fue del 0,4 % en marzo, frente al 0,3 % registrado en febrero.

Componentes del agregado monetario amplio M3

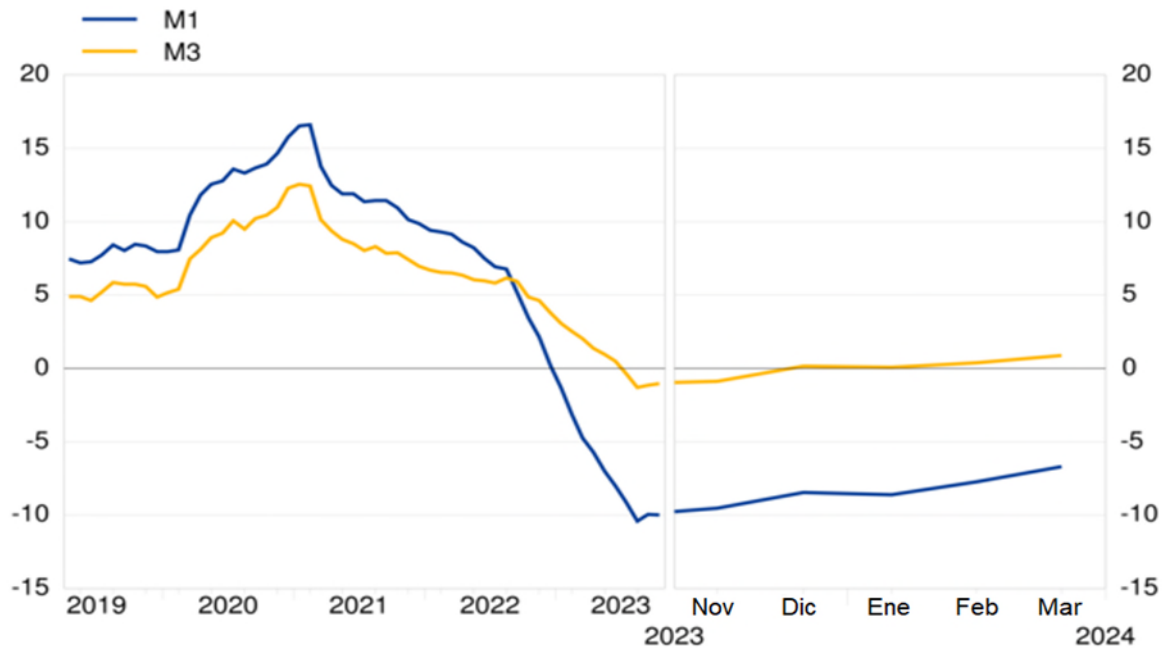
La tasa de crecimiento interanual del agregado monetario amplio M3 aumentó hasta situarse en el 0,9 % en marzo de 2024, desde el 0,4 % registrado en febrero, con una tasa media del 0,4 % en el período de tres meses transcurrido hasta marzo. A continuación se presenta la evolución de los [componentes de M3](#). La tasa de crecimiento interanual del agregado monetario estrecho M1, que incluye el efectivo en circulación y los depósitos a la vista, fue del -6,7 % en marzo, frente al -7,8 % observado en febrero. La tasa de crecimiento interanual de los depósitos a corto plazo distintos de los depósitos a la vista (M2-M1) disminuyó hasta el 16,9 % en marzo, desde el 18,8 % registrado en febrero. La tasa de crecimiento interanual de los instrumentos negociables (M3-M2) se incrementó hasta el 19,2 % en marzo, desde el 17,5 % observado en febrero.

Banco Central Europeo

Dirección General de Comunicación
Sonnemannstrasse 20, 60314 Frankfurt am Main, Alemania
Tel.: +49 69 1344 7455, correo electrónico: media@ecb.europa.eu, sitio web: www.ecb.europa.eu

Gráfico 1 Agregados monetarios

(tasas de crecimiento interanual)



[Datos correspondientes a los agregados monetarios](#)

Si se consideran las [contribuciones de los componentes de M3 a la tasa de crecimiento interanual de este agregado monetario](#), la aportación del agregado monetario estrecho M1 fue de -4,6 puntos porcentuales (frente a -5,4 puntos porcentuales en febrero), la de los depósitos a corto plazo distintos de los depósitos a la vista (M2-M1) fue de 4,4 puntos porcentuales (frente a 4,8 puntos porcentuales) y la de los instrumentos negociables (M3-M2) fue de 1 punto porcentual (frente a 0,9 puntos porcentuales).

En cuanto a los sectores tenedores de [depósitos incluidos en M3](#), la tasa de crecimiento interanual de los depósitos de los hogares aumentó hasta el 0,9 % en marzo, desde el 0,6 % registrado en febrero, mientras que la de los depósitos de las sociedades no financieras se incrementó hasta el 0,1 % en marzo, desde el -1,2 % observado el mes anterior. Por último, la tasa de crecimiento interanual de los depósitos de los fondos de inversión distintos de los fondos del mercado monetario se situó en el -9,5 % en marzo, frente al -6,7 % registrado en febrero.

Banco Central Europeo

Dirección General de Comunicación
Sonnemannstrasse 20, 60314 Frankfurt am Main, Alemania
Tel.: +49 69 1344 7455, correo electrónico: media@ecb.europa.eu, sitio web: www.ecb.europa.eu

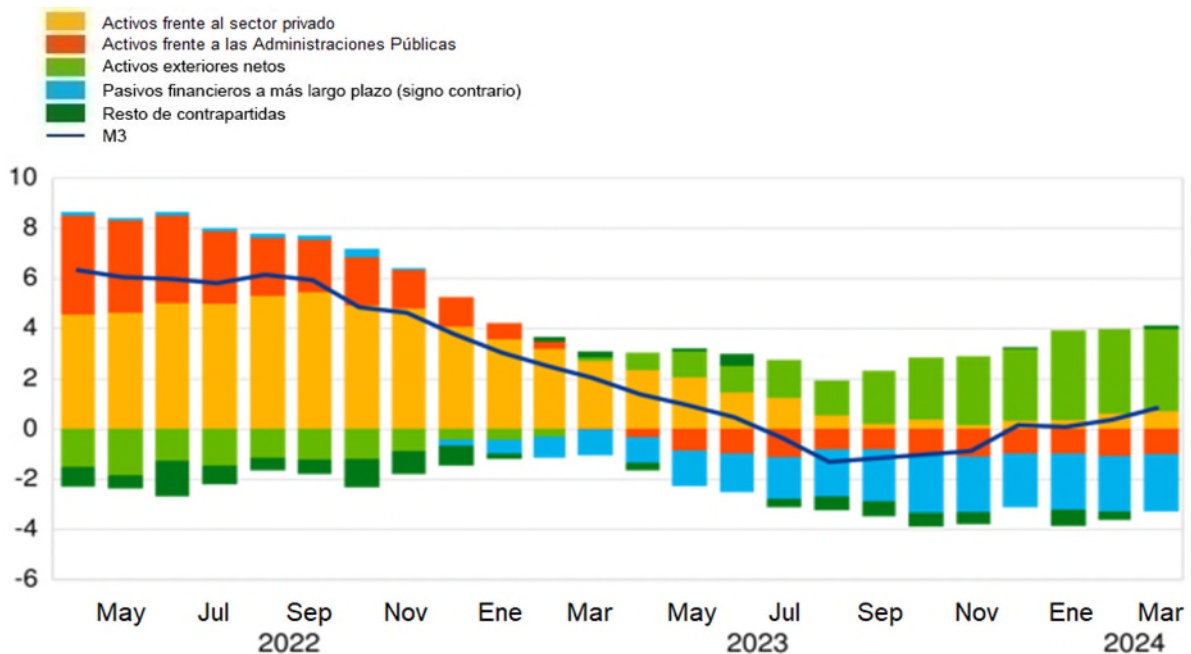
Contrapartidas del agregado monetario amplio M3

La tasa de crecimiento interanual de M3 en marzo de 2024, como reflejo de las variaciones registradas en las partidas del balance consolidado de las instituciones financieras monetarias (IFM) distintas de M3 ([contrapartidas de M3](#)), puede descomponerse como sigue: la aportación de los activos exteriores netos fue de 3,3 puntos porcentuales (la misma que el mes anterior), la de los activos frente al sector privado fue de 0,7 puntos porcentuales (0,6 puntos porcentuales), la de los activos frente a las Administraciones Públicas fue de -1 punto porcentual (-1,1 puntos porcentuales), la de los pasivos financieros a más largo plazo fue de -2,2 puntos porcentuales (la misma que el mes precedente) y la del resto de contrapartidas de M3 fue de 0,1 puntos porcentuales (-0,3 puntos porcentuales).

Gráfico 2

Contribución de las contrapartidas de M3 a la tasa de crecimiento interanual de M3

(puntos porcentuales)



[Datos correspondientes a la contribución de las contrapartidas de M3 a la tasa de crecimiento interanual de M3](#)

Banco Central Europeo

Dirección General de Comunicación
Sonnemannstrasse 20, 60314 Frankfurt am Main, Alemania
Tel.: +49 69 1344 7455, correo electrónico: media@ecb.europa.eu, sitio web: www.ecb.europa.eu

Se permite su reproducción, siempre que se cite la fuente.
Traducción al español: Banco de España.

Activos frente a residentes en la zona del euro

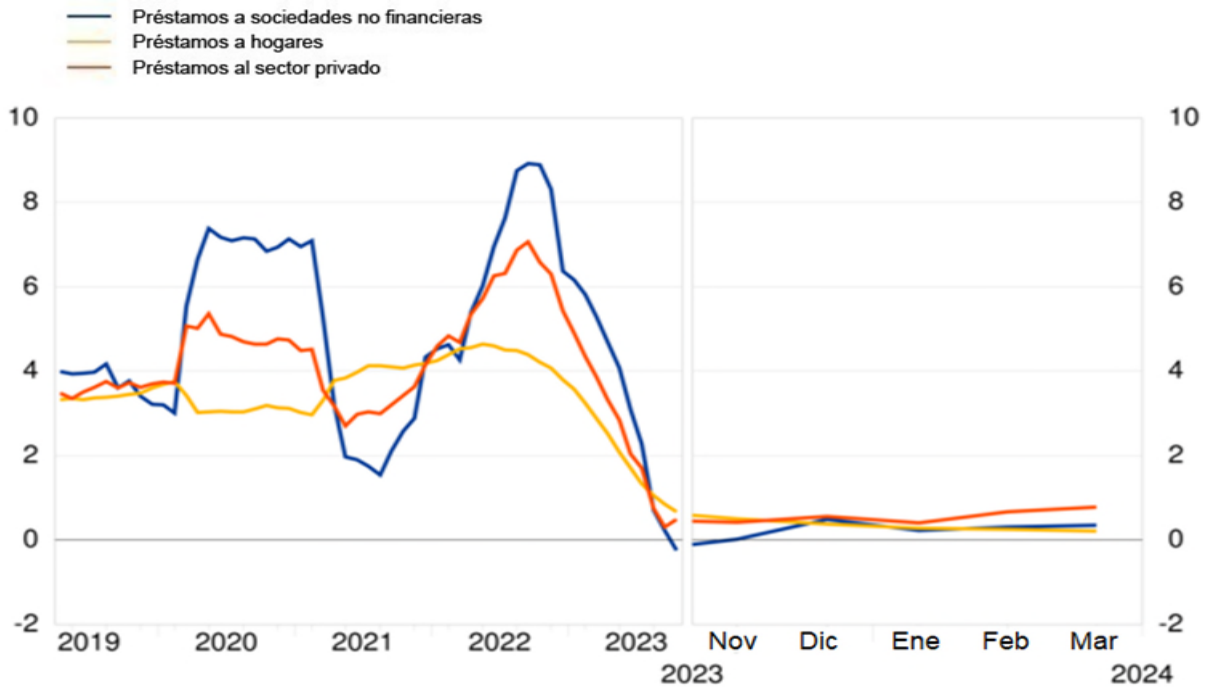
La tasa de crecimiento interanual del total de [activos frente a residentes en la zona del euro](#) fue del -0,2 % en marzo de 2024, en comparación con el -0,3 % registrado el mes anterior. La tasa de crecimiento interanual de los [activos frente a las Administraciones Públicas](#) se situó en el -2,6 % en marzo, frente al -2,8 % observado en febrero, mientras que la de los [activos frente al sector privado](#) fue del 0,8 % en marzo, frente al 0,7 % registrado en febrero.

La tasa de crecimiento interanual de los [préstamos ajustados otorgados al sector privado](#) (es decir, ajustados de transferencias de préstamos y centralización nacional de tesorería [*notional cash pooling*]) se situó en el 0,8 % en marzo, en comparación con el 0,7 % observado en febrero. Entre los sectores prestatarios, la tasa de crecimiento interanual de los [préstamos ajustados otorgados a los hogares](#) fue del 0,2 % en marzo, frente al 0,3 % de febrero, mientras que la de los [préstamos ajustados concedidos a las sociedades no financieras](#) se situó en el 0,4 % en marzo, en comparación con el 0,3 % registrado en febrero.

Gráfico 3

Préstamos ajustados otorgados al sector privado

(tasas de crecimiento interanual)



[Datos correspondientes a los préstamos ajustados otorgados al sector privado](#)

Notas:

- Los datos que figuran en esta nota de prensa están desestacionalizados y ajustados de efectos calendario de fin de mes, salvo indicación de lo contrario.
- «Sector privado» se refiere a los sectores institucionales distintos de las IFM de la zona del euro, excluidas las Administraciones Públicas.
- Los hipervínculos llevan a datos que posteriormente pueden cambiar debido a las revisiones. Las cifras que aparecen en los [cuadros](#) muestran los datos en el momento de publicación de esta nota.

Banco Central Europeo

Dirección General de Comunicación
Sonnemannstrasse 20, 60314 Frankfurt am Main, Alemania
Tel.: +49 69 1344 7455, correo electrónico: media@ecb.europa.eu, sitio web: www.ecb.europa.eu

Se permite su reproducción, siempre que se cite la fuente.
Traducción al español: Banco de España.